

«Келісемін»

Тәрбие ісінің орынбасары:  А.У.Омарбекова

«31» 08 2024 ж.

Жайсаң жалпы орта білім беретін мектебінің
2024-2025 оқу жылына мектепалды 0 «А» сыныбына арналған
Циклограмма
Тәрбиешісі: Р.Б.Ақбатырова

Қазақстан Республикасы
 Оқу-ағарту министрінің
 2022 жылғы 9 қыркүйектегі
 № 394 бұйрығына
 3-қосымша
 Қазақстан Республикасы
 Білім және ғылым министрінің
 2012 жылғы 20 желтоқсанындағы
 №557 бұйрығына
 3-қосымша

Мектепалды сыныбына 2024-2025 оқу жылына арналған мектепке дейінгі тәрбие мен оқытудың
 оқу жоспары

№	Ұйымдастырылған іс-әрекет	Аптасына өткізу жиілігі	Аптадағы нормативтік жүктеме	Жылдық жүктеме
1	Дене шынықтыру		3 сағ.	102
	Дене шынықтыру**	Күн сайын		
2	Сөйлеуді дамыту		2 сағ.	68
	Тілдік қарым- қатынас	Күн сайын		
	Көркем әдебиет		2сағ.	
	Тілдік қарым- қатынас	Күн сайын		
	Қазақ тілі		2 сағ	
	Қазақ тілі***	Күн сайын		
3	Сауат ашу негіздері		3 сағ.	103
	Тілдік қарым- қатынас, танымдық әрекет	Күн сайын		
4	Математика негіздері		3 сағ.	103
	Танымдық, зерттеу әрекеттері	Күн сайын		
5	Қоршаған ортамен танысу		2 сағ	68
	Тілдік қарым- қатынас, танымдық, зерттеу әрекеттері, еңбекке баулу	Күн сайын		
6	Сурет салу			
	Мүсіндеу			
	Жапсыру			

	Құрастыру		1 сағ.	34
	Шығармашылық бейнелеу әрекеті	Күн сайын		
7	Музыка		2 сағ.	68
	Музыка ****	Күн сайын		
8			20 сағ.	682 сағ

ДЕМАЛЫСТАР

КҮЗГІ

28.10.24 - 03.11.24 ж

ҚЫСҚЫ

28.12.24 - 08.01.25 ж

КӨКТЕМГІ

21.03.25 - 31.03.25 ж

ҚОСЫМША

10.02.25 - 16.02.25 ж

ОҚУ ЖЫЛЫНЫҢ АЯҚТАЛУЫ

31.05.2025 ж

Тәрбиелеу-білім беру процесінің циклограммасы

Білім беру ұйымы Жайсаң ЖОББМ

Мектепалды О «А» сыныбы

Жоспардың құрылу кезеңі 02-06 қыркүйек 2024-2025 оқу жылы

Күн тәртібі	Дүйсенбі 02.09	Сейсенбі 03.09	Сәрсенбі 04.09	Бейсенбі 05.09	Жұма 06.09
<p>«Бір тұтас тәрбие» бағдарламасы аясында 1. «Еңбекқорлық және кәсіби біліктілік» айы «Апта дәйексөздері»- Балаға берілген бірінші тәрбие ата-анасын, туысын, жолдасын сыйлауға үйретуден басталады. Ыбырай Алтынсарин</p>					
Балаларды қабылдау	Балаларды көтеріңкі көңіл-күймен қарсы алу. Балалар үшін жайлы жағдай жасау. Балаларға тәрбиешінің толық аты - жөнін атап сәлемдесуді үйрету. Баланың бүгінгі көңіл күйі, оны не қызықтыратыны туралы сұрау, баланы жеке пікірін білдіруге тарту, бүгінгі ауа райы туралы балалардың ойын білу				
Ата-аналармен немесе баланың басқа заңды өкілдерімен кеңес, әңгімелесу	<p>Ата-аналармен әңгіме: Балалардың тазалығы жөнінде кеңес беру</p>	<p>Ата-аналармен әңгіме: Ата-аналарға балаларын ертеңгілік жаттығуға үлгертіп алып келулерін ескерту.</p>	<p>Ата-аналармен әңгіме: Балалардың жетістік пен дәрежесі үшін емес, сол қалпында сөзсіз қабылдап жақсы көретініңізді сездіріңіз.</p>	<p>Ата-аналармен әңгіме: Ата-аналарға балаларды тамақтарын тауысып жеуге үйретулерін ескерту.</p>	<p>Ата-аналармен әңгіме: Ата-аналарға балаларды тамақтарын тауысып жеуге үйретулерін ескерту</p>
Балалардың дербес әрекеті (аз қимылды ойындар, үстел үсті ойындары, бейнелеу іс-әрекеті, кітаптарды қарау және басқалар)	<p>«Менің Қазақстаным» Ән ұран орындау Мақсаты: рухани-патриоттық сезімге тәрбиелеу Ұлттық құндылықты қалыптастыру «Ұлттық ойын-ұлт қазынасы» «Асық ату» ойыны «Бір тұтас тәрбие жоспары»</p>	<p>«Ұлттық ойын-ұлт қазынасы» Ұлттық құндылықты қалыптастыру «Тоғыз құмалақ» ойыны «Бір тұтас тәрбие жоспары»</p>	<p>«Ұлттық ойын-ұлт қазынасы» Ұлттық құндылықты қалыптастыру «Бес тас» ойыны «Бір тұтас тәрбие жоспары»</p>	<p>«Ұлттық ойын-ұлт қазынасы» Ұлттық құндылықты қалыптастыру «Қамшы» ойыны «Бір тұтас тәрбие жоспары»</p>	<p>«Ұлттық ойын-ұлт қазынасы» Ұлттық құндылықты қалыптастыру «Ақ серек, көк серек» ойыны «Бір тұтас тәрбие жоспары»</p>
Ертеңгілік жаттығу	Таңғы жаттығу кешені № 1				

<p>Ұйымдастырылған іс-әрекетке дайындық (бұдан әрі-ҮІӨ)</p>	<p>Жылулық сәті: Апам мені «Айым»-дейді, Мен мұнайсам,уайым жейді. Апам мені «Күнім»-дейді, Мен қуансам күлім -дейді.</p>	<p>Жылулық сәті: Қуанамыз күлеміз, Бар әлемде сүйеміз. Қол ұстасып, қуанып, Достарымен бір жүреміз.</p>	<p>Жылулық сәті: Шакырамын сендерді Жолдастарым кел бері Толтырайық шаттыққа, Дөгеленген шеңберді.</p>	<p>Жылулық сәті: Бақыт толы шеңберге, Шаттық толы шеңберге, Қол ұстасып келдік біз, Жан достармыз енді біз.</p>	<p>Жылулық сәті: Достар бері келіңдер, Қолдарыңды беріңдер. Шаттық толы шеңберге Қуанышпен еніңдер.</p>
<p>Мектепке дейінгі ұйым кестесі бойынша ҮІӨ</p>	<p>1 - ұйымдастырылған іс-әрекет</p>				
<p>Сөйлеуді дамыту Мектептегі алғашқы күн Міндеті : Ана тіліндегі дауысты және айтылуы және дыбысталуы ұқсас дауыссыз бп, г-ғ, к-қ, ж-ш, з-с, н-ң, р-л дыбыстарды дұрыс, анық айтуды үйрету</p> <p>Ба-ба-ба – бала. Бо-бо-бо – бота Бө-бө-бө – бөрік. Табыл – дабыл. Бақа – бақбақ «П» дыбысының буын ішінде кездесетін сөздерге мысал келтіреді: Па-па-па – парта. Жа-па-лақ – жал-пақ. Па-рақ – жа-пы-рақ. балаларға «бала», «парта», «бақа», «бақбақ» сөздеріне сөйлем құратады. Сөздерді дыбысталуы бойынша салыстыру Клуб, штаб, араб, куб; Мектеп, кәсіп, ғажайып, доп, нәсіп.</p>	<p>Сауат ашу негіздері Дыбыс Міндеті: Табиғи дыбыстарды, жан-жануардың дыбыстарын ажыратуға үйрету, сөзді айту үшін адамға дауыс керек екенін түсіндіру</p> <p>«Ненің дыбысы?» ойын-жаттығуы Педагог балаларға көздерін жұмып, естіліп тұрған дыбыстарды тыңдауларын сұрайды. Педагог допты еденге ұрып ойнайды, есікті ашып-жабады, қоңырауды сылдырлатады, қағазды сылдырлатады. Балалар ненің дыбыстарын естігендерін айтады. Педагог балаларға суреттер көрсетіп, оларға мұқият қарауларын сұрайды. – Суретте кімдерді көріп тұрсындар? Балалар қандай дыбыс шығарып жатыр? Бұл дыбыстар нені білдіреді? – «Ау-у!» – «Адасып кеттім, көмектесіңдер!» деген мағынаны білдіреді. – «Шуу-шү-у» деп атты жүргізу үшін айтады. – «Інгә-әнгә-ә!» – нәрестенің жылаған дауысы. – Бұлардың барлығында да сөздер айтылады. Тек ол</p>	<p>Сауат ашу негіздері Дыбыс пен сөз Міндеті: - Табиғатта түрлі дыбыстардың бар екенін білдіру, олардан адамның дауысын ажыратуға үйрету, дауыс ауызбен айтылып, құлақпен естілетінін түсіндіру</p> <p>Дидактикалық ойын: «Мен сияқты айт» (доппен) – Мен сендерге допты лақтырып, кез келген сөзді айтамын, ал сендер допты қағып алып, тура мен сияқты қайталап, допты кері лақтыруларың керек. Мысалы: ққол, өзззен, үүй, қасссскыр, дооомбыра, құүүұмыра, қанннт, баттыыыр, арррба, балллға, баллла, шаррр, дөнгелллек, қаззз, құмммыра, көлллік, құссс, қааайық, бөшшшшккк, шаньшшшшккк, түлллік, көззз, қоңңңырау, құлллпы, бакққка,</p>	<p>Сауат ашу негіздері Сөз Міндеті: –Сөздерді дұрыс айтып, лексикалық мағынасын анықтауға жаттықтыру – Сөздер дыбыстардың көмегімен айтылады. Осы дыбыстарды жеке-жеке айтсақ, ешбір мағына бере алмайды. Сондықтан дыбыстарды тіркестіріп, сөз жасаймыз. Біз дыбысты дауыстап айтамыз, дауыстап айтқан кезде ғана дыбыс естіледі, біз тыңдаймыз. Есіңе сақта! Дыбысты айтамыз және естиміз. Сөзде неше дыбыс болса, сөздің сызбасында сонша төртбұрыш салынады. Педагог тақтада көрсетеді. – Сөз – белгілі бір дыбыстар жиынтығы. Құрамында қанша дыбыс болғанына қарамастан бір ұғымды анықтап, бір мағына береді. Бәріміз айнаны қолымызға алып, аузымызды ашайық. Аузымызда нелер бар екен? – Иә, аузымызда тіс, тіл, еріндер бар. Осылардың бәрі дыбыстарды айтуға көмектеседі екен. – Ал сөздегі дыбыс саны әртүрлі болады. «Бірінші дыбысты қайтала» дидактикалық ойыны (доппен). Педагог қандай да бір сөздің бірінші дыбысын анығырақ, созып айтып,</p>	<p>Көркем әдебиет Сөз Бәрі де бар бақшада Міндеті: Өлең мазмұнын қайталап айтуға ынталандыру. Байланыстырып сөйлеуін жетілдіру. Балабақшада бір-бірімен тату болуға тәрбиелеу</p> <p>Педагог балабақша туралы суреттер бойынша әңгіме құрайды. – Бүгін сүйікті балабақшамыз туралы әңгімелейміз. Балабақша – әдемі атау. Бақшада жас жеміс ағаштары өссе, балабақшада Отанымыздың жас ұландары, сендер өсіп, мейірімді, тату болуға, жақсылыққа, әдептілікке үйренесіңдер. – Біз бүгін ақын Өтепберген Ақыпбековтың «Бәрі де бар бақшада» өлеңімен танысамыз. Өлең ұнады ма?Авторы кім? – Өлең қалай аталады? Неліктен балабақша деп айтамыз? – Балабақшада сендерді кім қарсы алады? – Балабақшада не үйренесіңдер? Сендерге балабақша несімен ұнайды?</p>	

		<p>сөздерді есту үшін, сөзді созып айту керек. «Ааууу!», «Шүү!», «Інгээ!»</p>	<p>саззан, тышшшқан, сссан, көррпе, керрік, шыббын, арра, баллла, жағға, тағға, күсс, түззз, бііз, бәтенңке, гүлл, баллл, сабббын, көззілдірік. (Ойынға барлық бала қатысады). Дидактикалық ойын: «Не қалай дауыстайды?» Ойын шарты: Педагог үй жануарларының суретін көрсетіп, не істейтінін айтады. Балалар сол жануардың дауысын салады. Қой маңырайды: (мээ) Сияр мөңрейді:(муу) Жылқы кісінейді:(йоо) Түйе боздайды:(баа) Ешкі бақырады: (мәкк)</p>	<p>допты балаларға лақтырады, балалар бірінші дыбысты қайталап, допты педагогқа кері лақтырады. (Ойынға барлық бала қатысады.) Мысалы: аалма(а), тттиін(т), ккқасқыр(қ), мммақта(м), өөөшіргіш(ө), сссағат(с), ккқыс(к), аалжапқыш(а), рррадио(р), тттышқан(т), сссазын(с), кккияр(қ), жұлдыз(ж), уууылдырық(у), жжжастық(ж), дддиректор(д), шшшұлық(ш), мммектеп(м), уууыз(у), ккколшатыр(қ), бббақа(б), ииит(и), жжжарық(ж) «</p>	
--	--	---	--	---	--

Үзіліс : «Үнемді тұтыну»

Энергияны үнемдеу үшін не істеу керек?
 Мақсаты : электр жарығын ұмытпай өшіріп жүруге ,балаларды ұқыптылыққа тәрбиелеу



2 - ұйымдастырылған іс-әрекет

	<p>Қоршаған орта Жыл мезгілдері: жаз, күз. Белгілері. Міндеті: - - Осы мезгілдерге тән табиғаттағы өзгерістер, ағаштар, жәндіктер, ауа райы құбылыстары, адамдардың еңбегі туралы білім беру</p> <p>Қолданылатын көрнекі құралдар: үлестірмелі материал, интербелсенді тақта, жүлдызшалар, жаз, күз мезгілдерінің ауа райы құбылыстарын бейнелейтін карточкалар, күзгі, жазғы өсімдіктер, қағаздан қиылған гүлдер, жапырақтар, ермексаз, зырылдауық, пластик жәндіктер.</p> <p>Жұмбақ: Алғашқысы суытады өлкені, Үшіншісі: «Көк теңізге бар», – дейді, Екіншісі жылытады жер көкті, Төртіншісі ұсынады бар дәмді. Жұмбақ не туралы? – Жыл мезгілдері туралы. Педагог «Сұрақ-жауап» әдісі арқылы жұмбақтың шешуі қыс, көктем, жаз және күз екенін тапқызады және әр жыл мезгілінің ерекшеліктерін естеріне түсіреді. Жаз және күз мезгіліндегі табиғат құбылыстары туралы</p>	<p>Математика негіздері Кеңістікте бағдарлау Міндеті: - сөйлеуде өзіне немесе басқа затқа қатысты заттың орналасуын және заттың кеңістікте (солға, оңға, жоғарыға, төменге) орналасуын үйрету</p> <p>«Қайда барасың, нені табасың?» атты дидактикалық ойынды ұсынады. Ойын мақсаты: ойын балаларды негізгі кеңістіктік бағыттарды (алға, артқа, оң жақ, сол жақ) анықтау және сөзбен айтуға, заттың кеңістікте орналасуын белгілеу үшін әртүрлі кеңістіктік терминдерді (іші, үсті, арты, асты және т.б.) пайдалануға жаттықтыру үшін жүргізеді. Ойын барысы. Педагог ойыншықтарды бөлменің әр жеріне тығып қояды. Мысалы: ойын барысы бойынша көзделген орналасу орнының оң жағында аюды, сол жағында шкафтың артына қуыршақты, кілемнің алдына допты, артына мәшинені. Ойынды бастаудан бұрын педагог балаларға бөлмеде тығылған ойыншықтарды табатындарын хабарлайды. Балалардың бірін шақырып алып, педагог оған былай дейді: Оң жаққа барсаң, аюды табасың, Сол жаққа барсаң, қуыршақты табасың. Алға қарай жүрсең, допты табасың, Артқа қарай жүрсең, мәшинені табасың. Қайда барғың келеді? Бала ойыншықты табады. Ойын 3-4</p>	<p>Математика негіздері Қағаз бетінде бағдарлау Міндеті:- балаларды кеңістіктік қарым-қатынастарды орнатуға үйрету. Заттың кеңістікте (солға, оңға, жоғарыға, төменге) және қағаз парағының бетінде орналасуын анықтау</p> <p>Топтық жұмыс. Балаларды топқа бөлу үшін педагог санамақ ұсынады. Топтардың әрқайсысына әртүрлі заттар (кестеге ұқсас) бейнеленген жұмыс парақтары таратылады. Педагог ойын жағдаятын ұйымдастырады (ойыншықтарды табуға көмектеседі). Педагог карточкадағы суреттің орналасуын айтады, мысалы, жоғарғы сөренің оң жағы. Балалар осы жерде бейнеленген затты атайды. Оған керісінше затты атайды, балалар оның да орналасуын атайды</p> <p>1-тапсырма. Педагог мотоциклді суреттің ортасына жапсыруды ұсынады. – Мотоциклдің оң жағында, сол жағында, үстінгі жағында, астыңғы жағында қандай заттар орналасқан?</p> <p>2-тапсырма. Үйшігіне қарай иттің қайда орналасуын анықтау. Балаларға үйшіктің алдында отырған итке доптың суретін салуды тапсырады. Тапсырманы орындаудың әртүрлі нұсқаларын ұсынуға болады. Балалар тапсырманы орындайды, талқылайды. Педагог балаларға терминдерді</p>	<p>Математика негіздері Кеңістікте және қағаз бетінде бағдарлау Міндеті: -балаларды кеңістіктік қарым-қатынастарды орнатуға үйрету</p> <p>«Фигура қайда жасырынды?» дидактикалық ойыны Педагог елестетілген шаршының бұрыштары мен қабырғалары және оның ортасында еденге ойыншықтарды жайып қояды</p> <p>Жетекші бала кез келген ойыншықты шаршыдан алып, басқа балалардан қай заттың артында, алдыңғы жағында, оң жағында және т.б. орналасқандығын атауға шақырады. Балалар фигураны атамай, оның орналасуын сипаттайды. «Математикалық жазулар» дәптерімен жұмыс. Педагог балалардың партада дұрыс отыруына, қолын дұрыс орналастыруына, дәптерді және қарындаштарды қалай ұстайтынына назар аударады</p>	<p>Қоршаған орта Қыстап қалатын құстар және жыл құстары Міндеті: - Қыстап қалатын және жыл құстары туралы жалпы түсініктерін қалыптастыру</p> <p>Қолданылатын көрнекі құралдар: үлестірмелі материал, интербелсенді тақта, құстар суреттері, тетрапакеттер, жіп, қайшы.</p> <p>Қош бол туған жеріміз, Айдын шалқар көліміз. Қайта айналып келгенше Аман-сау бол, еліміз! Өлең не туралы?</p> <p>– Ұшып кететін құстарды тағы қалай атауға болады? – Отырықшы құстар. – Құстар қай мезгілде жылы жаққа ұшады? – Күз мезгілінде. Балалар, құстар неге күзде ұшып кетеді? – Суықтан үсіп қалады. Қыста жейтін қоректері өте аз болады «Қай құс ұшып кетті?» ойыны Балалар, қыста құстарға қорек табу оңай ма? (Балалардың жауаптары тыңдалады). Қыста қар көп жауады, өте суық күндер, аяз, жиі қарлы боран болады. Мұндай ауа райында құстар жиі суық пен аштықтан өледі. Қанатты достарымызға қалай көмектесе аламыз? (Балалардың жауаптары тыңдалады) – Дұрыс, балалар, біз құстарға жем бере аламыз. Ол жемді қайда саламыз? – Жемсауытқа.</p>
--	--	---	--	--	--

	<p>бейнебаян көрсетіледі: Күннің күркіреуі, найзағай, нөсер, күннің ыстықтығы, жел соғуы, күннің суытып, жапырақтардың ұшуы, жел соғуы. Жазғы, күзгі ағаштардың өсуі, жыл мезгіліне байланысты өзгерістері жайлы бейнебаян шығады. Қайың, емен, үйеңкі ағаштары саябақтарда, жол бойында, орманда өседі. Алмаағаш – ең көп таралған бақша ағашы. Алмаағаштың жемісі – алма, өте пайдалы.</p>	<p>рет қайталанады.</p>	<p>қолдануды үйретеді: сол жағында, оң жағында, төменде, жоғарыда, артында, алдында</p>		
--	--	-------------------------	---	--	--

Үлкен үзіліс «Күй күмбірі» : «Детство» күйі Асылбек Енसेпов **Мақсаты:** балалардың бойында музыканы тыңдауға қызығушылықтарын, музыканы эмоционады қабылдауды, түсінуді, қадірлей білуді қалыптастыру, ұлттық мәдениетке қызығушылықты арттыру

		
---	---	--

3 - ұйымдастырылған іс-әрекет

	<p>Қазақ тілі Күзгі серуен Міндегі:- Ауызекі сөйлеуді қарым-қатынас құралы ретінде дамыту Дидактикалық ойын:</p>	<p>Қазақ тілі Менің мектебім Міндегі:- Өз ойын жайылма сөйлемдермен жеткізуге мүмкіндік беру</p>	<p>Сөйлеуді дамыту Мектептегі алғашқы күн Міндегі: Фонематикалық естуді дамыту, сөздегі дыбыстардың орнын анықтау (басы, ортасы, соңы). Артикуляциялық</p>	<p>Көркем әдебиет Білімнің – бұлағың Міндегі: - Білім туралы түсінігін кеңейту. Ойлау қабілетін дамыту. Ойын жеткізіп айта білуге тәрбиелеу Білімнің – бұлағың</p>	<p>Шығармашылық бейнелеу әрекеті (сурет салу, мүсіндеу, жапсыру, құрастыру) Ағаш бұтақтары Міндегі:- Парақта кеңістіктегі заттардың қалпын беру, заттардың жазықтықта әртүрлі</p>
--	---	--	--	---	---

	<p>«Танысу». Балалар аттарын айтып, қуыршақпен танысады. – Сенің атың кім? – Менің атым – Рома. – Менің атым – Вика. – Менің атым – Арлан</p> <p>Дидактикалық ойын: «Тыңда, көрсет, қайтала». (Балалардың есте сақтау қабілеттерін жетілдіру, тілдерін дамыту, кима суреттермен жұмыс). – Мынау кім? – Мынау – қыз. – Қыз қайда келді? – Қыз мектепке келді</p>	<p>Сөздік ойын: «Жалғасын тап». Суреттерді көрсетеді, суретке байланысты заттың атын атайды, сол сөзге сөзді байланыстырып жалғап, сөйлем құрайды. Мектеп (әдемі, жарық, таза) Біздің ... (топ) Біздің топта... (ойыншықтар көп) Біздің топта.... (үстелдер, орындықтар, кереуеттер) бар. Табиғат бұрышында .. (гүлдер) бар.</p>	<p>жаттығулар жасау Мақсаты:- Мазмұнды жалғастырту арқылы ой-қиялдарын дамыту Ба-ба-ба – бала. Бо-бо-бо – бота Бө-бө-бө – бөрік. Табыл – дабыл. Бака – бақбақ «П» дыбысының буын ішінде кездесетін сөздерге мысал келтіреді Па-па-па – парта. Жа-па-лақ – жал-пақ. Па-рақ – жа-пы-рақ -балалардың тілін жаңылтпаш қайталау арқылы жаттықтырады:! .Тebіншек ат – шегіншек. Шегіншек ат – тebіншек</p>	<p>Қанатым талмайды, Қиялым самғайды. Ақын да, ғалым да Ұстазсыз болмайды. Мереке күніңмен Құттықтап бүгін мен, Ойыма ой қосам, Сен берген біліммен</p> <p>Дидактикалық ойын: «Ғажайып қоржын». Ойынның шарты: Ғажайып қоржынның ішінде заттар, ойыншықтар, оқу құралдары бар. Балалар оқу құралдары мен ойыншықтарды ажыратып, бөлек жинайды, атайды</p> <p>Мақалды жаттап ал. Білекті бірді жығады, Білімді мыңды жығады. Педагогпен бірге мақалдың мазмұнын талдау арқылы білімді адамның мықты болатынын, ақылды болу үшін кітапты көп оқу керектігін түсінеді</p>	<p>орналасуы мүмкін екендігін түсіндіру -Сазбалшық, ермексаз және пластикалық массадан мүсіндеудің ерекшеліктерін білу - Қайшы мен желімді дұрыс қолдану дағдыларын жетілдіру, еңбек қауіпсіздігі мен жеке гигиена ережелерін сақтау -- Дайын үлгілермен және қарапайым сызба бойынша жұмыс істеу, бейнені кескіні бойынша кию үшін қайшыны қолдану Мақсаты: -балаларға терек бұталары жайлы түсінік беру, ағаштарды өзіндік ерекшеліктеріне байланысты бір-бірінен ажыратуға және терек бұталары суретін салуға үйрету -- пішінді мүсіндеудің таныс әдістерін пайдалана отырып,ағаш бұтақтарын мүсіндеу -- жырту,умаждау әдісі арқылы бейнелер- мен сюжетті толықтыруға үйрету - табиғи материалдардың түрлерімен таныстыру, олардан ағаш бұтақтарын дайындай білуге үйрету Балалармен топтық жұмыс</p>
<p>Үзіліс : Қозғалмалы зерек ойындар «Жер,су,ауа» ойыны</p>					

«Автобус жүргізуші» (қауіпсіздік сабағы)

Ойын мақсаты:

Балаларды жүргізуші мамандығымен таныстырып, оның пайдасы мен қажеттілігін айқындау, еңбекті сүйеге баулу, Жол ережесін ,қауіпсіздік ережесін сақтауға үйрету.

Қажетті атрибуттар: руль, абонементтер, орындықтар, микрофон.

Ойын шарты: Бір баланы автобус жүргізуші, екіншісін тексеруші етіп тағайындайды. Қалған балалар жүргіншілер. Егер ойын бөлмеде өткізілсе, орындықтар екі қатар етіп қойылады. Борменен еденге алдыңғы, артқы есік белгісін, яғни екі параллель сызығын сызады. Аялдамада тосып тұрған жүргіншілер артқы есіктен кіріп, біртіндеп қолдарындағы абонементтерін компостерге тесіп орындарына отырады. Жүргізуші рөліндегі бала «ал кеттік» деп, аузымен мотордың дүрілін салып жүргізеді. Біраз жүрген соң, келесі аялдамаларды «дүкен, дәріхана, парк» деп микрофонмен хабарлағанда, әр аялдамада 4-5 баладан түсіп отырады. Тексеруші рөлін алғашқы кезде тәрбиеші өзі атқарады. Балалар автобустан түскенде қолдарындағы абонементтерін жинап алады. Автобустан түскен балалар «дүкен», т.б. орындарға кіріп, оны-мұны сатып алып, тағы да аялдамаға келіп тосады.

Ойынды осылайша қайта жалғастыруға болады.



Ойын: «Жер,су,ауа» (экология мәдениеті)

Мақсаты: балаларға берілген тапсырманы тез шешуге,жылдам жауап беруге,жерде ,ауада,суда не болатынны дұрыс айтуға төселдіру,қоршаған ортаға қамқорлық сезімен тәрбиелеу.

Көрнекіліктер: асық

Шарты:балалар дөңгелеіп отырады.Бір бала ортаға шығып балаларды кез келгінене асық лақтырып жібереді де жер су ауа деген сөздің бірін айтады. Бір бала отатаға шығып,балалардың кез келгеніне асықта лақтырып жібреді де жер, су ауа деген сөздік бірін айтады.Егер бала жер десе,асықты қағып алған бала жерде тіршілік ететін құстарды,адамдарды,өсімдіктерді атайды.Ал су сөзі айтылса,балық балардың аты аталады.Ауа дегенде құстарды айтуы тиіс.

Осылай ойын жалғаса береді.

4 - ұйымдастырылған іс-әрекет

	<p>Дене шынықтыру Спортзал Міндеті. Спорттық құрал-жабдықтардың қажеттілігін, зал ішінде қауіпсіздік техникасын сақтау керектігін, заттарды аттағанда тепе-теңдік сақтау қажеттігін</p> <p>«Мүқият бол» ойын жаттығуы. 1,5 минут орташа қарқынмен жүгіру; қозғалысты белгі бойынша алмастыру – жүру, еңбектеу. Мұрынмен тыныс алуға көңіл бөлу, жүру қарқынын бұзбай ырғақпен адымдауларын қадағалау. Тыныс алу гимнастикасы (у-шу кешені).</p> <p>Қимыл-қозғалыс ойыны: «Бос орын» (5 рет). Балалар шеңбер бойына малдас құрып отырады. Жүргізуші шеңбер бойымен жүріп, бір ойыншының жанына келіп, оның жанына беторамалды тастайды да: «Бұл жер саған тар Өзіңе орын тауып ал», – дейді. Ойыншы беторамалды алады да, жүргізушіні қуады. Ал жүргізуші оның орнына</p>	<p>Музыка Білімін – бұлағың Міндеті: Балаларды шығармалардың эмоционалды мазмұнын, олардың сипатын, көңіл-күйін, динамикалық ерекшеліктерін ажырата білуге үйрету</p> <p>Музыка тыңдау: «Қосалқа» Дәулеткерей Ән айту: «Білімің – бұлағың» (Т. Қоңыратбай) Музыкалық-ырғақтық қимылдар: «Қояндар», «Аю», «Түлкі», «Қасқыр» (Т. Ломова) Билер: «Жұптасу биі» (чех халық әуені) Ойындар, хороводтар: «Айгөлек» қазақтың халық әні (өңдеген Б. Қыдырбекова)</p>	<p>Дене шынықтыру Спортзалда ойнаймыз Міндеті: Секіру: бір орында тұрып, алға қарай 3–4 метр қашықтыққа жылжу арқылы секіру, екі тізенің арасына қапшықты қысып алып, түзу бағытта (арақашықтығы 6 метр) қос аяқпен секіру</p> <p>Қимыл-қозғалыс ойыны: «Қармақ». (3 рет). Балалар шеңбер бойына тұрады. Педагог ортада. Ол қолындағы баудың (қармақтың) бір ұшынан ұстайды. Баудың екінші ұшына құм салынған дорба байланған. Педагог жіпті жер бауырлата айналдыра бастайды. Балалар орнында тұрып жоғары секіріп қалып, құтылуға тырысады. Жоғары секіргенде екпінмен итеріліп, аяқтарын жинап алады. Кімнің аяғы ілінсе, сол ойыншы «қармаққа түсті». Ойын барысында балаларды ауық-ауық үзілістер жасап, демалтып тұру қажет.</p>	<p>Дене шынықтыру Денсаулықтың құпиялары Міндеті: Жүру: сапта бір-бірден, екеуден, үшеуден жүру; аяқтың ұшымен, аяқтың ішкі және сыртқы қырымен жүру; тізені жоғары көтеріп жүру, заттардан бір қырымен аттап жүру</p> <p>Ойын: «Қайда жасырылғанын тап». (2 рет). Спортзалда еркін тұрады.</p>	<p>Музыка Білімін – бұлағың Міндеті: Ән айту дағдыларын қалыптастыру</p> <p>Музыка тыңдау: «Қосалқа» Дәулеткерей Ән айту: «Білімің – бұлағың» (Т. Қоңыратбай) Музыкалық-ырғақтық қимылдар: «Қояндар», «Аю», «Түлкі», «Қасқыр» (Т. Ломова) Билер: «Жұптасу биі» (чех халық әуені) Ойындар, хороводтар: «Айгөлек» қазақтың халық әні (өңдеген Б. Қыдырбекова)</p>
--	--	---	---	--	---

	жылдам барып отырып алуға тырысады. Орынсыз қалған ойыншы жүргізуші болады				
Серуенге дайындық	Киімдерді реттілікті сақтап дұрыс киінуге үйрету (Өз-өзіне қызмет ету)	Киімдерді реттілікті сақтап дұрыс киінуге үйрету (Өз-өзіне қызмет ету)	Киімдерді реттілікті сақтап дұрыс киінуге үйрету (Өз-өзіне қызмет ету)	Киімдерді реттілікті сақтап дұрыс киінуге үйрету (Өз-өзіне қызмет ету)	Киімдерді реттілікті сақтап дұрыс киінуге үйрету. (Өз-өзіне қызмет ету)
Серуен	Бақылау: Ауладағы қыдырып жүрген мысыққа бақылау жасау. Еңбек: Аула сыпырушыға көмектесу. Жеке жұмыс: Балалармен мысық туралы өлең жаттау. Мысық сүтке тойды Көзін қысып қойды Әндетіп бір баяу Дейді мияу, мияу, мияу. Қимылды ойындар: «Тышқан мен мысық», «Кім тез жетеді?» Мақсаты: Шапшаңдыққа тәрбиелеу. Көркем сөз: Бала мысық батыл-ақ, Тышқан ұстау талабы. Сылдыр етсе жапырақ, Дереву бұға қалады.	Мектеп ауласындағы құстарды бақылау Мақсаты: Құстар туралы әңгімелеу, олардың аттарын атату және қимыл-қозғалыстарын салып жүру, дауыстарын таңдау. Еңбек: Балабақша ауласындағы ілулі тұрған жем салғышқа, үлкендердің көмегімен құстарға жем салу, оларды коректендіру. Мақсаты: құстарға қамқорлықтың өте қажеттігін ұғындыру. Құстарды үркітпей қамқорлауға үйрету. Қимылды ойындар: «Қаздар, қаздар»(жүгіру) Мақсаты: Тәрбиеші көмегімен, ойын ережесін бұлжытпай орындау. Көркем сөз: «Міне торғай, Үйін қорғай, Жер бауырлап зырлай Шырқап биік, күнге күйіп Қалмай, сайрап	Күз мезгілінде желді бақылау Мақсаты: Күз мезгіліндегі желдің салқын болатынын айту. Әңгімелеу арқылы балалардың тілін дамыту. Еңбек: Учаскедегі шашылған қағаздарды жинау. Мақсаты: Өз ойын алаңдарын таза, жинақы ұстауға үйрету. Балалармен жеке жұмыс: Тақпақ оқу. «Желді күн» (Ж. Смаков) «Гу-гу, гу-гу шықты Желдетті де бұлт Жел соққан соң Жел соққандай жұлқынды» Қимылды ойындар: «Күн мен түн»(жүгіру) Мақсаты: Жүгіру, секіру, мергендік қабілет-терін дамыту. (экология)	Құстарға бақылау жасау Мақсаты: Олардың түрлерімен жақынырақ таныстыру. Балалардың аяушылық, қамқорлық сезімін дамыту. Құстар біздің досымыз, құстар қалықтап төбемізде ұшып жүр айналаны бағдарлап бақылау. Еңбек: Құстарға жем шашу, нан қиқымын салу. Жемсауыттарын жем жеп болғаннан кейін тазалап қоюды көрсету, түсіндіру. Жеке жұмыс: Торғай, торғай торғайсың Бізге жақын қонғайсың Көркем сөз: Сауысқан – сақ құс, Көкек – мақтаншақ құс. Бұлбұл - әнші құс, Көгершін – бейбітшілік құсы. Қимылды ойындар: «Өз	Күзгі ауа-райындағы өзгерістерді бақылау Мақсаты: Балаларға күз мезгілі туралы әңгімелеу. Күзгі ауа-райын жазғы ауа -райымен салыстыру, күздегі өзгерістерді айтқызу. Еңбек: Құм салғыштың айналасындағы құмдарды күрекшемен жинау. Мақсаты: Өз алдына еңбектене білуге тәрбиелеп, бағыт беру. Балалармен жеке жұмыс: «Жел»туралы тақпақ айтқызу Қимылды ойындар: «Ұшты-ұшты» (қимыл көрсету); «Тауық пен балапандар» (жүгіру) Мақсаты: Ойын қимылдарын тыңдап орындай білуге, ептіліктерін арттыру. Көркем сөз: «Жел тынымсыз гуілдеп Болып кетті тым ұзақ Шуылдайды тал терек Жапырағын жұлғызып»

		жырлайды.» (экология)		орынды тап» Мақсаты: Ептілікке баулу. (экология)	(экология)
Серуеннен оралу	Ішке кіру				
Балалармен жеке жұмыс	Мирасқа дыбыстың айтылуын жаттықтыру	Баянсұлуға заттардың қасиеттеріне қарай топтастыра білуді үйрету.	«Құмырсқа» Ертегіні таңыстыра отырып, мұқият тыңдауға үйрету; ертегі мазмұнын түсіндіру; ертегі желісі арқылы балалардың тілін, есте сақтау қабілеті мен зейінін дамыту; балалардың ертегіге қызығушылықтарын ояту; дос туралы түсінік беру, адамгершілікке тәрбиелеу.	Айзереге қағаздан түрлі геометриялық пішіндерді қиып, оны жапсыруды үйрету.	Балаларға шығармашылық саласы бойынша топтасып ой-қиялдарымен ермексизден жануарлар мүсіндеуді үйрету
Балалардың дербес әрекеті (аз қимылды, үстел үсті ойындары, бейнелеу әрекеті, кітаптарды қарау және басқалар)	Ойын: «Керсінше айт» «Бір сөзбен ата»	Ойын: «Жазылмай қалған сандарды ата» «Орындықтар»	Д/ойын: «Сикырлы суреттер» «Қай қолымда көп»	Ойын: «Ұзын-қысқа» «Кім епті»	Қимылды ойын «Үйсіз қоян». Мақсаты: —бір-біріне соқтықпай жүгіре білуді үйрету; —жылдамдыққа және шыдамдылыққа тәрбиелеу
Балалардың үйге қайтуы	«Өнегелі 15минут» Ата-аналардың баласымен мінез-кұлық және адамгершілік туралы әңгімелесу	«Өнегелі 15минут» Егер Сіздің балаңыз көпшіл, өз-жақындарыңыз бен бірге бөтен адамдарды жатырқамаса, ойын кезінде өздігімен ойнай білсе, мінезі ашық, өз құрдастарымен мейрімді болса мектепке келген күннен бастап – ақ үйреніп кететіне сеніңіз.	«Өнегелі 15минут» - үйдегі жағдайда баланың өзіне - өзі қызмет етудің алғы шарттарына үйрете беріңіз: жуыну, қолын сүрту, шешіну, өз бетімен тамақтану, тамақ ішкенде қасықты пайдалану, горшокқа сұрану. Киімдері міндетті түрде өзіне ыңғайлы болуы шарт: шалбар не болмаса шорты замоксыз, белдеушесіз.	«Өнегелі 15минут» Егер Сіздің балаңыз көпшіл, өз-жақындарыңыз бен бірге бөтен адамдарды жатырқамаса, ойын кезінде өздігімен ойнай білсе, мінезі ашық, өз құрдастарымен мейрімді болса мектепке келген күннен бастап – ақ үйреніп кететіне сеніңіз.	«Өнегелі 15минут» - баламен жағымды эмоционалдық жағдайлар жасау қажет, ол көбіне ата – ана жағынан болуы қажет, мектеп туралы, оның өзіне керектігін түсіндіріп балаңызды сүйіп, аймалап, жиі оған өз мейіріміңізді көрсетіңіз. Балаңыздың көзінше мектеп туралы өзіңізді толғандыратын мәселені айтудан аулақ болыңыз.

Тәрбиелеу-білім беру процесінің циклограммасы

Білім беру ұйымы Жайсаң ЖОББМ

Мектепалды О «А» сыныбы

Балалардың жасы 5 жас

Жоспардың құрылу кезеңі 11 -апта 09- 13 қыркүйек 2024-2025 оқу жылы

Күн тәртібі	Дүйсенбі 09.09	Сейсенбі 10.09	Сәрсенбі 11.09	Бейсенбі 12.09	Жұма 13.09
Балаларды қабылдау	«Бір тұтас тәрбие» бағдарламасы аясында 1. « Еңбекқорлық және кәсіби біліктілік » айы				
	«Апта дәйексөздері»- Бала тәрбиесі бір өнер, өнер болғанда ауыр өнер, жеке бір ғылым иесі болуды тілейтін өнер Мағжан Жұмабаев				
	Мұғалімнің балалармен қарым-қатынасы: отбасы дәстүрлері туралы жеке әңгімелесу, қарым-қатынас және көтеріңкі көңіл-күй орнатуға ойындар ұйымдастыру. Жағымды жағдай орнату				
	Фотосуреттер қарастыру: «Көліктер» Мақсаты: Фотосуреттегі көліктердің түрлерімен таныстырып, олар қоршаған ортамен байланысты екенің түсіндіру.	Д/ойын: «Кері айт» Мақсаты:мағыналары қарама-қарсы сөздерді қолдана білу дағдырларын бекіту. Сөздік қорын молайту, тілін дамыту. Көліктер туралы суреттерді қарастыру, ерекшеліктеріне назар бөлу.	«Жолаушылар» Мақсаты: Балалардың көңілдрін көтеріп саяхатқа шығару. Саяхатқа баратын көлік түрлерімен таныстыру. Жолға шыққанда балаларға жол жүру ережесін түсіндіру.	Үстел- үсті ойын: «Пазларды құрастырамыз» Мақсаты:конструктормен,есептеу таяқшалармен өз еркімен құрастыру. Логикалық ойлау қабілетін дамыту. Көліктер жайлы әңгімелесу.	Д/ойын: «Көліктерді ата» Мақсаты: балаларды арнайы көліктермен таныстырып, қоршаған ортаға, адамдарға немен керек екенің түсіндіру.
Ата-аналармен әңгімелесу, кеңес беру	Ата-аналармен әңгіме: Балалардың тазалығы жөнінде кеңес беру	Ата-аналармен әңгіме:Ата- аналарға балаларын ертеңгілік жаттығуға үлгертіп алып келулерін ескерту.	Ата-аналармен әңгіме: Балалардың жетістік пен дәрежесі үшін емес, сол қалпында сөзсіз қабылдап жақсы көретініңізді сездіріңіз.	Ата-аналармен әңгіме: Ата-аналарға балаларды тамақтарын тауысып жеуге үйретулерін ескерту.	Ата –аналармен әңгіме: «Дұрыс тамақтануға баулу»
Балалардың дербес әрекеті (баяу қимылды ойындар, үстел үсті ойындары, бейнелеу әрекеті, кітаптар қарау және тағы басқа әрекеттер)	«Менің Қазақстаным» Ән ұран орындау Мақсаты:рухани-патриоттық сезімге тәрбиелеу «Ұлттық ойын-ұлт қазынасы» Ұлттық құндылықты қалыптастыру «Түйілген орамал» ойыны «Бір тұтас тәрбие »	«Ұлттық ойын-ұлт қазынасы» Ұлттық құндылықты қалыптастыру «Орамал тастамақ» ойыны «Бір тұтас тәрбие »	«Ұлттық ойын-ұлт қазынасы» Ұлттық құндылықты қалыптастыру « Сақина салу » ойыны «Бір тұтас тәрбие »	«Ұлттық ойын-ұлт қазынасы» Ұлттық құндылықты қалыптастыру « Хан талапай» ойыны «Бір тұтас тәрбие жоспары»	«Ұлттық ойын-ұлт қазынасы» Ұлттық құндылықты қалыптастыру « Соқыр теке» ойыны «Бір тұтас тәрбие »

Таңертеңгі жаттығу	Таңғы жаттығу кешені № 2				
Ұйымдастырылған іс-әрекетке дайындық	<p>Мнемосхемамен «Көліктер» К. Бисекееваның тақпағын жаттау. Көліктер бар сан түрлі, Суда, жерде, көкте де. Дөңгелекті машина, Қажет бізге көліктер Ұшақ, пойыз, кеме де.</p>	<p>«Көңілдімін» Тоқтамай зуылдаймын зырн-зырн, Көлікпін дуылдаймын дырн-дырн. Жүремін, айналамын бырн-бырн, Әрқашан көңілдімін сырн-сырн</p>	<p>«Зу-зу етіп көшеде» Зу-зу етіп көшеде, Күн-түн тыным таппайды. Төрт дөңгелек дөңгелер, Төрт аяқпен шаппайды.</p>	<p>«Көлік жүйрік шықты алға» Түрі, түсі, атауын, Оңай емес жаттауға. Қазіргінің тұлпары, Көлік жүйрік шықты алға.</p>	<p>«Бип-бип-бип дейді» Бип-бип-бип дейді Жол шетіне шық дейді Күшікті басуға болмайды машина, Бип-бип-бип дейді Жол шетінен күт дейді Көшеде асығып жүруге болмайды машина Бип-бип-бип дейді.</p>
Білім беру ұйымының кестесі бойынша ұйымдастырылған іс-әрекет	1 - ұйымдастырылған іс-әрекет				
<p>Сөйлеуді дамыту Менің досым Міндеті: Сөйлеуде интонациялық мәнерлілік құралдарын қолдану: дауыс қарқынын, логикалық үзіліс пен екпінді реттеу</p> <p>Үнтаспадан Б.Самедианованың орындауында «Достар, достар» әні тыңдатылады Педагог балаларға «Адал дос» деген әңгіме оқып береді Міне, балалар, мақал-мәтелдердің өзінде досқа деген сенім жайлы айтылған. Достыққа адал адам, сертіне де адал болады. Дидактикалық ойын: «Бір сөзбен ата». Ойын шарты: педагог қолындағы допты лақтырып көп сөз айтады, допты қағып алған бала сол сөздердің жалпылама, баламасын айтады. Мысалы: әке, ана, аға, тәте – отбасы. Кесе,</p>	<p>Сауат ашу негіздері Сөз. Сөздің мағынасы Міндеті: -Балаларды сөздерді дұрыс айтуға және сөздердің лексикалық мағынасын түсіне білуге үйрету Қолданылатын көрнекі құрал-жабдықтар: Хатқалта, №1 жұмыс дәптері. Ағайынды бәрі, Шықса – жасыл, Түссе – сары. (Жапырақ) Жиып-теріп болатын, Қамбаға астық толатын. Қызыл қырман ойнайтын, Қай мезгіл деп ойлайсың? (Күз) Жапырақтар және күз туралы қандай әдемі сөздермен бізге суреттеп берді. Балалар, сендердің естерінде ма сөз деген не еді? Сөз неден тұрады, нені білдіреді? (Балалардың жауабы тыңдалады). Егер сөз бір нәрсенің атын білдірсе, онда ол бір мағына береді, яғни лексикалық мағынасы болады. Мысалы: алма, алмұрт, лимон – жемістердің аты; қызанақ, қияр,</p>	<p>Сауат ашу негіздері Біз дыбыс пен сөз туралы не білеміз? Міндеті: -балалардың сөздің лексикалық мағынасын ажыратып, берілген дыбысқа сөз ойлап, оны дауыс ырғағымен айта білуге жаттықтыру Қолданылатын көрнекі құрал-жабдықтар: мазмұнды суреттер. Барлық сөздер дыбыстардан тұрады, дыбыстарды естиміз, айтамыз. Егер сөзде дыбыс көп болса, онда сөз ұзақ, егер сөзде дыбыс аз болса, онда қысқа сөз болады. Дыбыстар сөзде қандай да бір ретпен тізбектеліп орналасады. Кез келген дыбысты бірінен соң бірін жалғап, сөз жасай алмаймыз. Мысалы, мдоп, бұл – сөз емес. Ал «доп» десек, бұл – сөз. Ол – ойын құралы. Педагог балаларға «а» дыбысынан басталатын сөздерді айтуларын сұрайды. (Дұрыс жауап берген балаға педагог бір фишкадан беріп отырады). Мысалы айтылатын сөздер:</p>	<p>Сауат ашу негіздері Дауысты дыбыстар Міндеті: -Сөздегі дыбыстардың бірізділігін белгілеуге үйрету Қолданылатын көрнекі құрал-жабдықтар: айна, мазмұнды суреттер, қызыл фишкалар.</p> <p>Тіл дыбыстары адамның дыбыстау мүшелері арқылы жасалады. Дыбысты жасауға қатысатын мүшелерге өкпе, кеңірдек, дауыс шымылдығы, көмей, ауыз қуысы, тіл, тіс, тандай, жақ, ерін жатады. Дыбыстар дауысты және дауыссыз болып бөлінеді. Дауысты дыбыстар дауыс шымылдығының керіліп тұрып діріл пайда болуы арқылы жасалады, сондықтан дауыстыларды созып, әндетіп айтуға болады. Қазақ тіліндегі</p>	<p>Көркем әдебиет Ас атасы – нан Міндеті: Күзгі еңбек туралы түсінігін дамыту. Сюжет желісінің реттілігін сақтауға үйрету. Нанды қастерлеуге тәрбиелеу Қолданылатын көрнекі құралдар: егіс даласының суреті, нан түрлерінің суреттері, слайд, үлестірмелі материалдар, түрлі түсті қарындаштар. Сөздік жұмысы: дән. – Қазір жылдың қай мезгілі? – Бүгін ауа райы қандай? Күн ашық па, бұлтты ма? – Адамдар күзде нені жинайды? – Егінді, бидайды күз мезгілінде жинайды. Бидайдың ұнынан нан дайындайды. – Бүгін Мәдіхат Төрежановтың «Ас атасы – нан» әңгімесін оқимыз. Әңгіме – әдеби жанрдың бір түрі екенін түсіндіру. Әңгіменің ерекшелігі – оқиғаны қысқа әңгімелейді. Педагог әңгімені мәнерлеп оқып береді (мазмұнын соңындағы қосымшадан қараңыз).</p>	

	<p>шәйнек, шанышқы, қасық – ... Қасқыр, түлкі, жолбарыс – ... Қызыл, сары, жасыл, көк</p>	<p>пияз – көгөністердің аты; құлпынай, бүлдірген, таңқурай – жидектердің аты; үстел, керует, орындық – жиһаздардың аты ай, жел, боран – табиғат құбылыстарының аты. – Сөз белгілі бір мағынаны білдіреді. Ол дыбыстардан жасалады және сөзді айтамыз. Сөздің сызбасын көлденең тік төртбұрышпен белгілейміз. .</p> <div style="border: 1px solid black; width: 100px; height: 15px; margin: 10px auto;"></div> <p>«Сөз жарысы» дидактикалық жаттығуы – Жақсы, балалар, енді «Сөз жарысын» ұйымдастырайық. Мен бір тақырыпты айтамын, сендер сол тақырыпқа байланысты ғана сөздерге мысал келтіресіңдер. Мысалы: ыдыс, жануарлар, түстер т.б. Кім көп сөз айтса, сол жеңімпаз болады (сөз айтқан балаға түрлі түсті қаламнан беріліп отырады). – Ыдыс. – Кесе, тәрелке т.б.</p>	<p>алма, алақан, алмұрт, ананас, алша, автобус, ақула, алжапқыш, Асқар, Айжан, Асылбек, аспан, ақ, арғымақ, ақыл, алпауыт, апта, асқазан, арыстан, арқан, алқап, алтын т.б. 1-тапсырма «Сөздерді өлшеуді білеміз» дидактикалық жаттығуы Педагог балаларға әртүрлі сөздер айтады, балалар сөздің ұзын немесе қысқа екенін анықтайды. Алақанды бір-біріне жақындату арқылы сөздерді өлшеуге болатындығын айтады. Егер қысқа сөз болса, онда екі алақанды бір-біріне жақын, ал ұзын сөз болса, онда екі алақанды бір бірінен алшақ ұстайды. Мысалға айтылатын сөздер: көз, бағдаршам, лақ, жолбарыс, бақа, тасбақа, доп, секіртпе.</p>	<p>дауысты дыбыстар: а, ә, о, ө, ұ, ү, ы, і, е, и, у, э. Балалар педагогпен бірге дауысты дыбыстарды қайталайды. Педагог балалардан түсінгендерін сұрайды. Дыбысты айтуға адамның қандай мүшелері қатысады? «Тиісті текшені көтер» дидактикалық жаттығуы Педагог балаларға дауысты, дауыссыз дыбыстарды айтады (дауысты дыбыстарды айтқанда созып, әндетіп айтады). Балалар дауысты дыбысты айтқанда, қызыл түсті фишканы, көтереді. Дауысты дыбыстарды сызбамен көрсету. – Дыбыстарды қалай белгілейміз? (Төртбұрышпен). Педагог «алма» сөзін бірнеше рет дауысты дыбысты созып айтып қайталайды. Тақтаға «алма» сөзінің сызбасын іліп бірінші «а» дауысты дыбысты қызыл фишкамен белгілейді.</p>	<p>Балалармен бірге қайталап оқу. Балаларға түрлі екіпінде мөнерлеп қайталату. Сөздік жұмысы: дән – астықты дақыл Сұрақ-жауап: – Өңгімеде не туралы айтылған? – Өжесі мен Науан қайда келді? – Науан бидайды көргенде неге таңғалды? – Өжесі бидай туралы Науанға не айтты? Нан қандай дәннен дайындалады? – Нанның қандай түрлерін білесің?</p>
Үзіліс					

Дидактикалық ойын: «Даусынан таны»

Шарты: Балалар көлік түрлерін дауысына қарай ажыратып, аттарын атап карточкаларын орнына апарып салады.

Дыбыстық жаттығу
Дан-дан-дан-манадан,
Дан-дан-дан-шанадан,
Ем-ем-ем – мінгізем.
Ем-ем-ем – жүргізем.

ЖОЛ БЕЛГІЛЕРІ

Олар 4 топқа бөлінеді:

Ескертуші белгілер (алдағы қауіп туралы ақпарат береді)



Тыйым салушы белгілер (белгілерде көрсетілген бейнелердің жүруіне тыйым салады)



Сілтеуші белгілер (адамға қажетті нысанның қайда екенін көрсетеді)



Ойын: «Қандай белгі екенін тап?»

«Қауіпсіздік сабағы» «Бір тұтас тәрбие»

Мақсаты: Жол белгілерін ажырата білуге, балалардың жолда жүру ережелері жайында білімдерін бекіту; күнделікті өмірде алған білімін өз бетінше қолдана алуға тәрбиелеу.

Қолданатын көрнекіліктер: Сақтандыру, тыйым салу, көрсеткіш және қызмет көрсету: жол белгілері желімденген текшелер.

Ойын шарты:

1-ші нұсқа. Жетекші текшелер жатқан үстелге кезекпен шақырады. Бала текшені алып, белгіні атап, сондай сияқты белгілері бар балаларға барады.

2-ші нұсқа. Жүргізуші белгі көрсетеді. Балалар осы белгіні өздерінің текшелерінде табады, көрсетеді және оның не білдіретінін айтады.

3-нұсқа. Ойыншыларға текшелер таратады. Балалар оны мұқият зерттейді. Әрі қарай әр бала өзінің белгісі туралы атын атамай айтып береді, қалғандары оны шешу керек.

2 - ұйымдастырылған іс-әрекет

	<p>Қоршаған ортамен танысу Нан дастарқанға қалай келеді? Міндеті : - Жаз және күз мезгілдерінің негізгі, маңызды белгілері бойынша түсініктерін қорытындылау, жүйелеу Қолданылатын көрнекі құралдар: үлестірмелі материал, «Наубайшылар» ойынына алдын ала ашытылып, бөлшектеліп қойылған шикі нан, оқтаулар, алжапқыштар, наубайшының баскимі, қарындаш. Сөздік жұмысы: ардақты, адал ас Педагог Ә. Қалдыбаевтың өлеңінен үзінді оқиды. Нан – ардақты, асыл ас, Көрі, жас одан аттамас. Ақ дастарқан үстінде Қол жумай оны ұстамас. – «Ардақты, адал ас» дегенді қалай түсінесіңдер? – Нанды бидайдан алады. Бидайдан бірден нан жасай алмаймыз. Оған адам көп етеді. – Нанды қалай қастерлейді? – Нанды баспайды, жерге тастамайды, қолын жумай ұстамайды. – Нанды қазақ халқы өте қастерлеп, ардақтаған. Нан туралы шешендік сөздер өте көп. Сендер нанға қатысты қандай мақал-мәтел, тыйым сөздер білесіңдер ме? – Ас атасы – нан, нан атасы – дән. – Нанды бір қолмен үзбе. Нан қоқымын басуға болмайды. Педагог «Нанды қадірлейік» әңгімесінен үзінді оқиды.</p>	<p>Математика негіздері Біреу – көп Міндеті: -«бір» сөзінің мағынасымен таныстыру. «Бір» деген ұғым – бір ғана заттың санын ғана емес, сонымен қатар бүтін бір топтың жиынтығын да білдіретіндігін ұғындыру Құрал-жабдықтар мен материалдар: №1 жұмыс дәптері, ойыншықтар, санау материалы, үлестірмелі материалдар (№1 парақ). Сөздікпен жұмыс: «бір (біреу)», «көп», «бірнеше». Педагог «Ойыншықтар дүкені» ойын жағдаятын тудырады. – Балалар, сендер ойыншықтар дүкенінде болған шығарсыңдар? Онда не сатылады? Дүкенде қанша ойыншық бар? «Қай жерде тұрғанын атау» дидактикалық ойыны. Педагог үстелінде қиялдағы шаршы алаңының бұрыштарында және оның ортасында бірнеше ойыншықтар орналасқан. Педагог қоянның артында және қуыршақтың алдында қандай зат тұрғанын және т.б. атауды ұсынады. «Біреу – көп» дидактикалық ойыны (санның қозғалыстармен байланысы, зейінді</p>	<p>Математика негіздері Заттарды ортақ қасиеті бойынша топқа біріктіру. Заттардың қасиеті Міндеті:- заттар тобының (жиынының) жалпы қасиетін табу біліктілігін қалыптастыру, қандай да бір қасиеті бойынша топқа біріктіру Құрал-жабдықтар мен материалдар: №1 жұмыс дәптері, үлестірмелі материалдар (№1 парақ), түрлі заттар мен бұйымдардың суреттері. Сөздікпен жұмыс: заттар тобы, заттардың қасиеті, түсі, өлшемі, пішіні. Ойын жаттығуы. «Ретке келтіреміз». Педагог үстел үстіне түрлі заттар мен бұйымдардың суреті салынған қатырма қағаздарын жайып қояды, мысалы: көгөністер, жемістер, ойыншықтар, киім-кешек бұйымдары. Қатырма қағаздарын топтарға бөлу керектігін айтады. Дәптермен жұмыс 1-тапсырма. Суретте қандай заттар бейнеленгенін ата. Осы заттарды сатып алуға болатын дүкенге сызып қос. Берілген тапсырмада педагог киім-кешек және құрылыс дүкені тұрғанына назар аудару қажет. Сатып алуға болатын заттарды сәйкес дүкенмен сызып қосу керек.</p>	<p>Математика негіздері Заттарды ортақ қасиеті бойынша топқа біріктіру. Заттардың қасиеті Міндеті -эртүрлі белгілері бойынша заттарды біріктіру және сәйкестендіру Құрал-жабдықтар мен материалдар: №1 жұмыс дәптері, санау материалы, үлестірмелі материалдар (№1 парақ). Сөздікпен жұмыс: заттар жиынтығы, заттардың қасиеті, түсі, өлшемі, пішіні. Ойын жаттығуы. «Ретке келтіреміз!» Алдыңғы ұйымдастырылған іс-әрекетіндегі ойынға ұқсас, балалар карточкаларды нақты белгілеріне қарай орналастырады. Топтық жұмыстар үшін қолда бар материалды ұсынуға болады (эртүрлі өлшемдегі түрлі-түсті жапырақтар немесе қақпақтар). Педагог эртүрлі өлшемдегі түрлі-түсті жапырақтар немесе қақпақтарды орналастыруды сұрайды, содан соң мысалы, пішіндеріне, өлшемдеріне қарай жапырақтарды орналастыруды сұрауға болады. Дөңгелек үлкен сары печеньенің суретін сал. Төртбұрышты кішкентай қоңыр печеньенің суретін сал. Дөңгелек үлкен сары</p>	<p>Қоршаған ортамен танысу Ауылдағы адам еңбегі Міндеті - Ауыл адамдардың еңбегімен таныстыру, ауылдағы еңбек туралы жалпы білімдерін бекіту Қолданылатын көрнекі құралдар: интербелсенді тақта, доп, үлестірмелі материалдар, себеттегі сүт өнімдері. Сөздік жұмысы: еңбек, еңбектену, малшы. Балалар шеңберге тұрады. «Өнімдер» ойыны (QR-код арқылы қосымшаны жүктеу). – Адамдар не үшін еңбектенеді? Еңбек – адамның өз қажеттілігі үшін орындайтын жұмысы, ісі. Педагог кез келген затты алып, қандай еңбекпен жасалғанын балаларға әңгімелеп береді. Интербелсенді тақтадан бейнебаяндар көрсету. Ауылды бейнелейтін суреттерді көрсетіп, ауылда адамдар ауылшаруашылығымен айналысатынын айтады. Педагог беті жабық себет алып шығады. – Менің қолымдағы себетте өте дәмді, пайдалы тағамдар бар. Қандай тағам деп ойлайсыңдар? (Себет толған сүт, айран, қатық, ірімшік т.б. өнімдері). – Біздің бәріміз дәмді және пайдалы сүтті жақсы көреміз. Сүт қай малдың өнімі? – Сиырдікі. – Сиырды сауатын адамды қалай атайды? – Сауыншы. – Сауылған сүтті қайда апарарды? – Сүт таситын машиналармен сүт өңдейтін зауыттарға әкеледі. Сол жерде сүттен май, қаймақ, айран, сүзбе дайындалады. Сүтті арнайы құрылғыларда өңдейді, өнімдерді эртүрлі ыдыстарға құяды, сүт өңдейтін аппараттарды, контейнерді маман басқарады. Содан кейін сүт өнімдері дүкендерге жеткізіледі.</p>
--	--	--	---	---	---

		<p>дамыту). Егер зат біреу болса – бір рет қол шапалақта. Егер заттар саны көп болса – көп рет қол шапалақта. – Адамда қанша бас бар? – Теңізде қанша балық бар? – Итте қанша құйрық бар? – Өзен түбінде қанша құм бар? – Аспандағы жұлдыз саны қанша? – Ағашта қанша жапырақ бар? – Гүлдің қанша сабағы бар?</p>		<p>печеньенің суретін салу керек. Педагог тақтаға үлкен сары дөңгелек қоя алады. Содан кейін төртбұрышты қоңыр кішкентай печеньеңің суретін салу керек. Педагог тақтаға кішкене қоңыр шаршы қоя алады. Әрі қарай балалар тапсырманы орындайды</p>	
--	--	--	--	---	--

Үлкен үзіліс «Күй күмбірі» «Көңіл толқыны» С.Тұрысбек **Мақсаты:** балалардың бойында музыканы тыңдауға қызығушылықтарын, музыканы эмоционады қабылдауды, түсінуді, қадірлей білуді қалыптастыру, ұлттық мәдениетке қызығушылықты арттыру



3 - ұйымдастырылған іс-әрекет

<p>Қазақ тілі Біздің топ Міндеті: Өз бетінше қарым-қатынас жасауға, әңгімелесуге, әңгімелесушінің сөзін мұқият тыңдауға, сұрақтарды дұрыс қоюға, оған қысқа және толық нақты жауап беруге баулу Сөздік ойын: «Жалғасын тап». Суреттерді көрсетеді, суретке байланысты заттың атын атайды, сол сөзге сөзді байланыстырып жалғап, сөйлем құрайды. Мектеп ... (әдемі, жарық, таза).</p>	<p>Қазақ тілі Біз мектепте не істейміз? Міндеті: Фонематикалық естуді дамыту, сөздегі дыбыстардың орнын анықтау (басы, ортасы, соңы). Дидактикалық ойын: «Тында, көрсет, қайтала». Балаларға мектеп қызметкерлерінің суретін көрсету. – Бұл кім? – Бұл –</p>	<p>Сөйлеуді дамыту Менің досым Міндеті: - Сөйлегенде көп мағыналы сөздерді, синонимдер мен антонимдерді қолдану -Балалар, «Дос» деген сөз жай айтыла салмаған сөз екен. Дос болудың да үлкен жауапкершілігі бар екенін түсінулерің қажет. Досыңа адал болсаң,</p>	<p>Көркем әдебиет Күз – жомарт Міндеті: - Күз мезгіліндегі табиғат ерекшелігімен таныстыру. Сөздік қорын байыту. Табиғатты сүйе білуге тәрбиелеу Қолданылатын көрнекі құралдар: күз туралы суреттер, жемістер мен көгөністер, интербелсенді такта, слайд, үлестірмелі материалдар, түрлі түсті қарындаштар. Сөздік жұмысы: тоңазып, саудырап. Күз туралы суреттер бойынша күз мезгілі туралы әңгіме құрайды. – Балалар, қазір жылдың қай</p>	<p>Шығармашылық бейнелеу әрекеті Күзгі орман Міндеті -тірі табиғат заттарының бейнелерін күрделі емес қимылдар мен қалыптар арқылы беру --тірі табиғат заттарының бейнелерін күрделі емес қимылдар мен қалыптар арқылы беру - шаблондармен, трафареттермен, дайын үлгілермен жұмыс істеу - Табиғи материалдарды дұрыс</p>
---	---	--	--	--

	<p>Таңертең жаттығу ... (жасаймыз). Музыка залында ... (ән айтамыз, би билейміз). Серуенге шығып ... (ойнаймыз, демаламыз).</p>	<p>тәрбиеші. – Аты кім? -Айман Төлеутайқызы. \ – Дұрыс Осылайша мектепте жұмыс істейтін музыка жетекшісі, жаттықтырушы және аспаздың аты-жөндері айтады.</p>	<p>досың саған да адал болады. -Досыңа қандай сыйлық бересің суретін сал</p>	<p>мезгілі? – Күзде далада қандай өзгерістер болады? – Бүгін күн ашық па, бұлтты ма? – Күз мезгілінде күн суытып, әлсін-әлсін жаңбыр жауады. Жемістер мен көгөністер піседі. Сондықтан күз мезгілін «Күз – жомарт» деп атайды. – Біз бүгін ақын Ермек Өтетілеуұлының «Күз – жомарт» өлеңімен танысамыз Күз – жомарт Тоңазып атырап, Көк жеміс піседі. Сарғайып жапырақ, Саудырап түседі. «Күз – жомарт» дейміз біз, Жемісін жейміз біз. – Күзде ауа райында көп өзгеріс болады. Адамдар қалың киіне бастайды. Көгөністер мен жемістерді жаздай күтіп-баптасақ, мол өнім аламыз. Еңбектің арқасында жақсылық та, қуаныш та, байлық та болады</p>	<p>пайдалануға үйрету Мақсаты:- күзгі орманның мазмұнын көре білуді үйрету. Бояумен сурет салуды жетілдіру, - бедерлі мүсіндеу тәсілімен таныстыру; жалпақтау, кесу, шымшу әдістерін тиянақтау, түрлі құралдарды дұрыс қолдана білуге машықтандыруды жалғастыру - қол, саусақ қимылдарын арттыру; көркем сөйлеу тілін дамыту - ұжымдық жұмыс жасау арқылы мазмұнды құрастыруға қозғау салу Топтық жұмыс: Сурет салу Мүсіндеу Жапсыру Құрастыру Күз Ой, балалар, балалар, Қоңырқай күз болыпты. Қурап жапырақ солыпты, Ел егінін орыпты.</p>
--	---	--	--	--	--

Үзіліс : қауіпсіздікті қамтамасыз етуге бағытталған ойын

<p>Сюжетті-рөлді ойын:«Тенішшілер. Балықшылар. Теңіз астындағы қайық» Мақсаты : Балаларда ойын барысында бірнеше әрекеттерді логикалық бірізділікте байланыстыру, ойын жағдайына кіру, өзіне рөл алып, ойын аяғына дейін рөлге сәйкес әрекет ету біліктерін қалыптастыру. Балалардың позитивті және топта игілік қарым-қатынас дағдыларын</p>	<p>Қимылды ойын: «Машинамен саяхат» Мақсаты: Далада жүру ережелері және жол белгілері бойынша балалардың білімдерін бекіту. Көрнекіліктер: Ойын алаңы, фишкалар. Ойын барысы: Балалар ойын алаңында ойнауда бастап кетті. Жол</p>	<p>Сюжетті-рөлді ойын: « Ұшқыштар» Мақсаты: Ойында қоршаған ақиқат өмірдің оқиғаларын көрсету біліктерін қалыптастыру. Балалар арасында бірлесіп ойнау дағдыларын, рөлдерді бөлу туралы келісу біліктерін тәрбиелеу. Сюжетті-рөлді ойынды жаңа мазмұнмен, жаңа эпизодтармен байыту арқылы жалғастыруға үйрету. Сөздік қорын дамыту, сөз сөйлеу қабілетін байыту. Жағдаят: Ұшар алдында ұшақты тексеру. Ұшақ ұшуда.Санитарлы ұшақ боранда ұшуда. Мұздақтағы балықтарды құтқару.Ұшақ далада жұмыс істеуде. Тәрбиешінің іс-әректі: Диспетчер рөліндегі жерден бақылауды жүргізеді. Ұшақ жағдайларына байланысты бағыт беріп, SOS-дабылы арқылы аэродромдағы жұмысшылардың іс- әрекетін басшылыққа алады.</p>	<p>Релаксациялық жаттығу:«Теңізге саяхат» Бұл медитативтілік техника денедегі қысымды түсіруге бағытталған, музыкамен орындалады. Жүргізуші:Жайланып отырыңыз, көзіңізді жұмыңыз. Терең демалыңыз, дененізді бос ұстаның, дененізді ауырлап бара жатқандай және оны теңіз толқынының лебі ұрып жатқандай сезініңіз. Өзіңізді жартастың үстінде тұрмын деп есептеңіз және алысқа көз жіберіңіз. Сіздің алдыңызда көгілдір</p>
---	--	---	---

қалыптастыру.
 Жағдаят: Кеме, теңіз астындағы қайықтың құрылысы.
 Жүзуге дайындық, маршрутты таңдау, жүзу, рөлдік әрекеттерді орындау, кемені жөндеу, сүнгіуірлердің жұмысы. Байрақты көтеру.
 Портқа қайту. Майшабақ табу, аулау, керме ау бұзылды, балық кетіп бара жатыр, кеме тесілді. Жаңа зәкір түсіп, суға батады, теңіздегі өрт, көмек келе жатыр.
 Ойын шарты: Кеме жасаушылар кеме құрады, матростар мачтаның үстінде, қараңғыға үңіліп қарайды, алдыға қарайтын матрос көпірдің үстінде тұр, руль басқаратын адам сейнерді жүргізеді, қайықшы керме ауды дұрыс лақтырғандығын қадағалайды. Боцман матростарға команда береді, олардың жұмыс атқарғанын қадағалайды. Сүнгіуірлер теңіз түбін қарайды, зәкірді іздейді, краншылар кемеге жүк тиеді. Механик көмірдің өртенгенін хабарлайды. Дәрігер жүзу кезінде ауырып қалған жолаушыларды емдейді. Балықшылар: торды айналдырады, теңізге тастайды, балық ұстайды, түрі мен сорты бойынша жәшіктерге салады. Механик машиналардың жұмысын тексереді, Жолаушылар билеттерді сатып алып, кемеге отырады, қоғамдық көліктегі жүріс-тұрыстың ережелерін сақтайды; Аспазшы жолаушыларға ас дайындайды.

белгілерінің қасында өтіп бара жатып, тоқтап, әр белгі туралы айтып береді. Кім теңізге бірінші жетеді, сол жеңімпаз.



Балалардың іс-әрекетті:
 Техник ұшақтың моторы тексереді, ұшақтың ұшуға дайындығы жөнінде хабарлайды. Жүргізуші жанармай, тыңайтқыш, азық-түліктер әкеледі. Экипаж командирі экипаж мүшелерінің іс-әрекетін бақылап басқарады. Штурман навигациялық жағдайды қарайды катамен жұмыс істейді. Радист балықшылар диқаншылармен рация арқылы байланысып ауа райын сұрайды. Ұшқыш ұшақты басқарады, жерге тыңайтқыш сеуіп, балықшыларға тамақ лақтырып, дәрігер әкеледі. Бортжолсерігі жолаушыларды ұшаққа кіргізіп орындарына жайғастырып, белбеулерді іліктіруді, кофе, газет пен журналдар, кітаптар оқуға ұсынып әкеледі. Ұшқыштарға түскі ас дайындайды. Дәрігер науқас жолаушыны қарап, оған көмек көрсетеді. Балықшылар балық аулап, оларды ашық көлге алып кетеді, ұшақты байқап, оларға байрақты көтеріп белгі береді. Жолаушы билет сатып алады, аялдамада шығып, ұшатын кезде ереже тәртібін сақтайды.



Зымыран

Ғарышкер

теңіз, ашық аспан және күн. Теңіз барқалыпты дем алып, асау толқандары жағаға соғылып, қайтадан кейін қайтуда. Теңіз толқындарының шуын естіп, толқындарға қызыға қарап, жағалаудағы теңіздің тұзды ауасын жұтып тұрсыз. Өз бойыңыздағы асқан ауыртпалықтан бір сәтке болса да арылғандайсыз. Сіздің рухыңыз жайлылық сезіміне толы. Сіз төменге түсіп, аяғыңызды шештіңіз, жалаң аяқ құмның қызуы мен жұмсақтығын сезіне отырып жүгірудесіз. Міне сіз судың жанына келдіңіз, толқындар сіздің аяғыңызды жуып жатыр, су жып-жылы әрі жұп-жұмсақ. Сіз қолдарыңызды бос тастап, басыңызды шалқайттыңыз. Күн сәулесі мен жеңіл самал жел сіздің бетіңізді өбуде, теңіз толқындарының тамшылары сіздің дененізді баурап алғандай. Ерніңізде теңіздің тұзды суының кермек дәмі және бақыт күлкісі. Сіз өзіңізді кішкентай бала сияқты сезініп, жүгіргіңіз, секіргіңіз, су шашып ойнағыңыз, күлгіңіз келеді. Өзіңізге осы бірнеше минут ішінде не істегіңіз келсе, соны істеуге рұқсат етіңіз. Сіздің қайтатын уақытыңыз болды. Міне сіз тағы да жардың басында тұрсыз. Сіздің демалыс пен бақыт сыйлаған ғажайып әлемге алғысыңызды айтыңыз. Көздеріңізді асықпай ашыңыз! - Қандай сезімде болдыңыз? - Не сезіндіңіз? Оқушылардың алған әсерлері сұралады.





4 - ұйымдастырылған іс-әрекет

Дене шынықтыру

Күлкі сыйла Біз күшті және ержүректі

Міндеті: -Тепе-теңдікті сақтау: заттардан аттап жүру, шектелген жазықтықтың үстімен қосалқы қадаммен, аяқтың ұшымен жүру; скамейканың үстіне қойылған текшелерден аттап жүру

Тепе-теңдікке арналған тапсырманы орындайды: гимнастикалық орындық үстінде доп ұстап жүру: Нұсқау: тізені жоғары көтеріп, іші толтырылған доптарды аттап өту. Екі тізбекке тұрады. Бастарын түсірмей, дене бітімдерін түзу ұстап жүреді. Орындықтан түсерде, алдымен жерді аяғының ұшымен басып, сонан соң бүкіл табанын жерге қояды. Қауіпсіздік техникасы қажет кезде көмек беру, толтырылған доптарды балалардан бір адым қарақашықтыққа қою. Қимыл-қозғалыс ойыны: «Тым-тырақай» (3 рет). Ойыншылар бір-бірінің

Музыка

Нота үйренейік
Міндеті:- Музыканың сипатын бейненің мазмұнымен, оның көңіл-күйімен байланыстыра білуді қалыптастыру

Музыка тыңдау:

«Гүлдерайым» қазақтың халық әні (өңдеген Т. Қоңыратбай).

Ән айту:

«До-ре-ми» (Ө. Байділдаев),
«Білімнің – бұлағың» (Т. Қоңыратбай)

Музыкалық-ырғақтық қимылдар:

«Марш» (В. Дешевов)

Билер:

«Жұптасу биі» (чех халық әуені)

Ойындар, хороводтар:

«Сиқырлы ағаш»

(«Дидактикалық ойындар» жинағынан)

Дене шынықтыру

Мен ойнағанды жақсы көремін
Міндеті: - арқан бойымен бір қырымен, қосалқы қадаммен (өкшені арқанға, аяқ ұшын еденге қою) жүру, әр қадам сайын допты алдынан немесе артынан қолдан-қолға ауыстыра отырып, кедір-бұдыр тақтай, гимнастикалық скамейка бойымен жүру

Мақсаты:

: арқан бойымен бір қырымен, қосалқы қадаммен (өкшені арқанға, аяқ ұшын еденге қою) жүру Допты бастан асыра бір-біріне лақтырып, оны екі қолмен қағып алуды үйрету

Күтілетін нәтижелер:

Жасайды: жалпы дамыту жаттығуларын, шашырап жүруді, «Өз-өзіңе кел» психологиялық- қозғалыс жаттығуын;

Түсінеді: тізбекпен қалай жүру керектігін, екі аяқпен қалай секіру керектігін, секіру кезінде қолымен қандай көмек жасауға болатындығын;

Қолданады: 1,5 минутқа дейін орташа қарқынмен жүгіру қарқынын, жұп болып бір-біріне доп лақтыруды, тыныс алу гимнастикасын, кеңістікті

Дене шынықтыру

Қалай спортшы болуға болады
Міндеті: - скамейканың бойымен екі қадам қашықтықта орналасқан іші толтырылған доптардан аттап өту; қолдарынан ұстап, жұптарымен айналу

Мақсаты:

скамейканың бойымен екі қадам қашықтықта орналасқан іші толтырылған доптардан аттап өту; қолдарынан ұстап, жұптарымен айналу
Күтілетін нәтижелер:
Жасайды: тыныс алу гимнастикасы, 4 метр артпен жүру, «Миға арналған гимнастика» жаттығуы, допты ілгері бағытта оң аяқ және сол аяқ үстінің ішкі жағымен алып жүру.

Түсінеді: таза ауа ағзаны күшейтеді, алаңда қимыл жаттығуларын орындау кезінде қауіпсіздік ережелерін қатаң сақтау керектігі, баяу жүргенде аяқ басына басып, қысқа қадамдар жасау керектігін.

Қолданады: баяу жүгіру дағдыларын, түрлі тәсілмен жүргенде қолдарының соған сәйкес қимыл амплитудасын қолдануды, кеңістікті бағдарлау қабілетін
«Секір-секір» (татар халқының ойыны) (4 рет)

Музыка

Нота үйренейік
Міндеті -Музыкалық шығармалардың жанрларын ажыратуға (ән, күй, марш, би) үйрету

Мақсаты: Музыка сипатына сәйкес ойын әрекеттерін орындау. Музыка сипатын анық ырғақты, ширақ жүріспен беру

Күтілетін нәтижелер:

Жасайды: шығармаларды тындайды, қарапайым күй жанрларын ажыратады;ән орындайды.

Түсінеді: ән айту дағдыларын.

Қолданады: мәнерлі қимылдарды орындайды

Музыка тыңдау:

«Гүлдерайым» қазақтың халық әні (өңдеген Т. Қоңыратбай).

Ән айту:

«До-ре-ми» (Ө. Байділдаев),
«Білімнің – бұлағың» (Т. Қоңыратбай)

Музыкалық-ырғақтық қимылдар:

«Марш» (В. Дешевов)

Билер:

«Жұптасу биі» (чех халық әуені)

	<p>қолдарынан ұстап, шеңбер бойында тұрады. Ортада ұстаушы- жүргізуші тұрады. Балалар төмендегі сөздерді айтып, шеңбер бойымен жүреді:</p> <p>«Ал, кәнеки, балалар, Бір, екі, үш – деп санаңдар. Бір, екі, үш – ал тараңдар!»</p> <p>Осыдан кейін зал ішіне тым-тырақай қашады. Ұстаушы балаларды қуып, ұстауға тырысады</p>		<p>бағдарлай білу шеберліктерін (машықтарын)</p> <p>Допты бір-біріне екі қолмен бастарынан асыра лақтыру. Екі тізбекке, сапқа бөлініп тұрады (арақашытығы – 2 метр) (10 рет). Допты тура қолға лақтырып беруге тырысады. Лактыру бағытын бұзбауға тырысады. Допты ширақ лақтырады.</p> <p>Қимыл-қозғалыс ойыны: «Жүгіру» (3 рет).</p> <p>Шеңберге тұрып, балалардың ішінен санамақ арқылы қуалайтын баланы таңдайды. Белгі бойынша орындықтың үстіне қашып шығады. Бір орыннан екінші орынға қашып жүреді. Сайланған бала оларды ұстауға тырысады</p>	<p>Әртүрлі бағытта бір аяқпен секіру.</p> <p>Шеңберді айналдыра құрсауларды тастайды. Балалар осы құрсау ішінде тұрады. Жүргізуші шеңбердің ортасында тұрады. Жүргізуші: «Секір-секір!» дегенде, ойыншылар секіріп, орындарын ауыстырады. Осы кезде жүргізуші бір аяғымен секіріп, бос орынға тұрып алуға тырысады. Орынсыз қалған бала жүргізуші болады. Бірде-бір рет жүргізуші болмаған бала жеңімпаз саналады.</p> <p>Қимыл-қозғалыс ойыны: «Орамалды шығар» (Дағыстан халқының ойыны)</p> <p>Ойыншылар екі топқа бөлініп, бір-бірлеріне қарама-қарсы тұрады. Араларына сызық сызылады. Әр баланың артында – белдіктерінде орамал тығулы тұрады. Балалар алдыға жылжиды. Жүргізуші: «От!» дегенде, бірінші топтың балалары қашады, екінші топтың балалары оларды қуып, орамалдарын шығарып алуға тырысады. Келесі жолы екінші топ балалары оларды қуады.</p>	<p>Ойындар, хороводтар: «Сиқырлы ағаш» («Дидактикалық ойындар» жинағынан)</p>
<p>Серуенге дайындық</p>	<p>Киімдерді реттілікті сақтап дұрыс киінуге үйрету</p> <p>Өзіне-өзі қызмет ету дағдысын қалыптастыру</p>	<p>Киімдерді реттілікті сақтап дұрыс киінуге үйрету.</p> <p>Өзіне-өзі қызмет ету дағдысын қалыптастыру</p>	<p>Киімдерді реттілікті сақтап дұрыс киінуге үйрету.</p> <p>Өзіне-өзі қызмет ету дағдысын қалыптастыру</p>	<p>Киімдерді реттілікті сақтап дұрыс киінуге үйрету.</p> <p>Өзіне-өзі қызмет ету дағдысын қалыптастыру</p>	

<p>Серуен</p>	<p>Құстарға бақылау жасау Мақсаты: Олардың түрлерімен жақынырақ таныстыру. Балалардың аяушылық, қамқорлық сезімін дамыту. Құстар біздің досымыз, құстар қалықтап төбемізде ұшып жүр айналаны бағдарлап бақылау. Еңбек: Құстарға жем шашу, нан қиқымын салу. Жемсауыттарын жем жеп болғаннан кейін тазалап қоюды көрсету, түсіндіру. Жеке жұмыс: Торғай, торғай торғайсың Бізге жақын қонғайсың Көркем сөз: Сауысқан – сақ құс, Көкек – мақтаншақ құс. Бұлбұл - әнші құс, Көгершін – бейбітшілік құсы. Қимылды ойындар: «Өз орыңды тап» Мақсаты: Ептілікке баулу. (Экологиялық мәдениет)</p>	<p>Күзгі ауа-райындағы өзгерістерді бақылау Мақсаты: Балаларға күз мезгілі туралы әңгімелеу. Күзгі ауа-райын жазғы ауа -райымен салыстыру, күздегі өгерістерді айтқызу. Еңбек: Құм салғыштын айналасындағы құмдарды күрекшемен жинау. Мақсаты: Өз алдына еңбектене білуге тәрбиелеп, бағыт беру. Балалармен жеке жұмыс: «Жел» туралы тақпақ айтқызу Қимылды ойындар: «Ұшты-ұшты» (қимыл көрсету); «Тауық пен балапандар» (жүгіру) Мақсаты: Ойын қимылдарын тындап орындай білуге, ептіліктерін арттыру. Көркем сөз: «Жел тынымсыз гуілдеп Болып кетті тым ұзақ Шуылдайды тал терек Жапырағын жұлғызып» (Экологиялық мәдениет)</p>	<p>Күздегі өсімдіктердің түсін бақылау Мақсаты: Күзде өлі табиғатта болатын құбылыс өсімдіктерге деэсер ететіндігін түсіндіру. Еңбек: Біздің ойын алаңы Мақсаты: Ойын алаңындағы сарғайып түскен жапырақтарды жинау. Еңбекқорлыққа баулу. Жеке жұмыс: Жел тынымсыз гуілдеп, Болып кетті тым бұзық Шуылдайды тал терек, Жапырағын жұлғызып. Мақсаты: Тақпақ үйрету арқылы балалардың есте сақтау қабілетін дамыту, тілдегі дауыс ырғағының мәнерлігін сезінуге үйрету.. Қимылдық ойын: «Фигура жасап шық » Балалардың өз бетімен ойын ұйымдастыру: 1. Қуаласпақ. 2. Тығылыспақ. (Экологиялық мәдениет)</p>	<p>«Қайтқан құстарды бақылау» Мақсаты: Балалармен қайтқан құстарды бақылау. Олардың атын ататқызып, дауыстарын тыңдату. Олардың топ болып ұшуына назар аударту. Еңбек: Сынған ағаш қалдықтарын аула сыпырушының арбасына салып жинау Мақсаты: Құстарды қамқорлауға қызығушылықтарын арттыру. Балалармен жеке жұмыс: Құстар туралы жұмбақтар «Құйқылжытып дала күйін, Үй ішіне салады үйін.»(қарлығаш) Қимылды ойындар: «Қайтқан құстар» Мақсаты: Ойын барысын бұзбай ойнауға дағдыландыру. Құс қимылдары арқылы дене бітімдерін дамыту. Шапшандыққа, жылдамдыққа, ептілікке үйрету. Көркем сөз: «Гу-гу, гу-гу шықты Желдетті де бұлт куды Жел соққан соң Жел соққандай жұлқынды» (Экологиялық мәдениет)</p>	<p>Қоңыр күзді бақылау, салыстыру Мақсаты: Қоңыр күзгі табиғатты бақылау, алғашқы күзбен салыстыру, ерекшеліктерін сұрау, қоңыр күзде күннің суық болатынын, жапырақтар түсіп бітік тек қоңыр түсті болатынын айту. Ағаштар жапырақтарынан ажырап, жапырақтардың да күз айларында түстерін өзгертіп тұратынын айтып түсіндіру. Еңбек: Құмсалғыштағы құмды күрекшелермен көтеру. Балалармен жеке жұмыс: Күз мезгіліне байланысты көркем сөз жаттату. Қимылды ойындар: «Үрпек төбет», «Жасырынбақ» (жүгіру) Мақсаты: Ойын ережесін бұлжытпай орындауға, шапшаң қимылға баулу. Көркем сөз: «Күз» Қара бұлт қабағын түйеді, Бұталар боз қырау киеді . (Экологиялық мәдениет)</p>
<p>Балалармен жеке жұмыс</p>	<p>Баянсұлуға құстарды танып, атын атауға үйрету.</p>	<p>Асылымға түстерді ажыратуға үйрету. Д/ойын: «Түстерді топтастыр»</p>	<p>Мирасқа карандашты дұрыс ұстауға үйрету. Суреттен ойын-жаттығу «Үзік сызықтарды қос»</p>	<p>Алиге ермексазбен жұмыс жасауға үйрету. Мүсіндеуден ойын-жаттығу:«Асық»</p>	<p>Томириске түстерді ажыратуға үйрету. Д/ойын: «Түстерді топтастыр»</p>
<p>Балалардың дербес әрекеті (аз қимылды, үстел үсті ойындары, бейнелеу әрекеті, кітаптарды қарау және басқалар)</p>	<p>Балалардың дербес әрекеті Мақсаты: Балалардың доптармен, қозғалатын ойыншық тармен, құрсаулармен ойындарын қолдау</p>	<p>Ойын: «Кімнің жұмыс орыны» Барысы: Балаларға берілген пазыл бөліктерімен қызмет орынының бөлмесін</p>	<p>«Сызық жүргіз» ойыны. Дәптермен жұмыс. Шарты: үлкен шәйнектен үлкен кесеге дейін, ал кішкентай шәйнектен кішкентай кесеге дейін жол салындар</p>	<p>Дид.ойын: «Не жоқ?» Қай ойыншық жоқ екенін атады Бас бармақ әдісі арқылы қорытындылау.</p>	<p>Ақ-ақ-ақ- ойнақтайды лақ Мақсаты: Сөйлеудің дыбыстық мәдениеті.</p>

		құрастыру және сол бөлмеде жұмыс істейтін қызметкерді тауып, орналастырады			
Балаларды үйге қайтару	<p>«Өнегелі 15 минут» - баланың «социалдық көкжиегін» кеңейтіңіз, ауладағы өзімен құрдас балалармен көбірек ойнатыңыз, жолдастарына қонаққа барсын, әжесінде қонуға қалсын т.с.с. Осындай тәжірибе жинақтаған бала өз құрдастары мен үлкендер арасында тез үйренісіп, тіл табысатын болады.</p>	<p>«Өнегелі 15 минут» Ешқашан балаға қол жұмсамаңыз. Қиын жағдайда үнемі бірге болыңыздар</p>	<p>«Өнегелі 15 минут» үйдегі жағдайда баланың өзіне - өзі қызмет етудің алғы шарттарына үйрете беріңіз: жуыну, қолын сүрту, шешіну, өз бетімен тамақтану, тамақ ішкенде қасықты пайдалану, горшокқа сұрану. Киімдері міндетті түрде өзіне ыңғайлы болуы шарт: шалбар не болмаса шорты замоксыз, белдеушесіз.</p>	<p>«Өнегелі 15 минут» Егер Сіздің балаңыз көпшіл, өз-жақындарыңыз бен бірге бөтен адамдарды жатырқамаса, ойын кезінде өздігімен ойнай білсе, мінезі ашық, өз құрдастарымен мейрімді болса мектепке келген күннен бастап – ақ үйреніп кететіне сеніңіз.</p>	<p>«Өнегелі 15 минут» баламен жағымды эмоционалдық жағдайлар жасау қажет, ол көбіне ата – ана жағынан болуы қажет, мектеп туралы, оның өзіне керектігін түсіндіріп балаңызды сүйіп, аймалап, жиі оған өз мейіріміңізді көрсетіңіз. Есіңізде болсын Сіз көбірек осындай жылылық білдірсеңіз Сіздің балаңыз мектепке тез бейімделеді. Балаңыздың көзінше мектеп туралы өзіңізді толғандыратын мәселені айтудан аулақ болыңыз.</p>

Тәрбиелеу-білім беру процесінің циклограммасы

Білім беру ұйымы Жайсаң ЖОББМ

Мектепалды О «А» сыныбы

Балалардың жасы 5 жас

Жоспардың құрылу кезеңі 111 -апта 16- 20 қыркүйек 2024-2025 оқу жылы

Күн тәртібі	Дүйсенбі 16.09	Сейсенбі 17.09	Сәрсенбі 18.09	Бейсенбі 19.09	Жұма 20.09
Балаларды қабылдау	«Бір тұтас тәрбие» бағдарламасы аясында 1. « Еңбекқорлық және кәсіби біліктілік » айы «Апта дәйексөздері»- «Жанұям - қорғаным, ата-анам - тірегім!» Мұзафар Әлімбаев				
	Мұғалімнің балалармен қарым-қатынасы: отбасы дәстүрлері туралы жеке әңгімелесу, қарым-қатынас және көтеріңкі көңіл-күй орнатуға ойындар ұйымдастыру. Жағымды жағдай орнату				
	ойын «Вагондарға дөңгелек таңдау» Шарты: суреттердегі вагондарға түсіне қарай дөңгелек тандайды.	Еркін ойын: «Шкафқа жасыру» Шарты: Шкафқа бір бала ойыншық жасырады, қалған балалар табады.	ойын: «Қайтала» Шарты: Педагогтың артынан пішіндерді сіріңке шиімен қайталайды.	ойын: «Ойыншықты тап» Шарты: Жасырылған ойыншықты табады.	Еркін ойын: «Сенде не бар?» Шарты: Қалаған ойыншықтарымен бір-бірімен бөлісіп ойнайды.
Ата-аналармен әңгімелесу, кеңес беру	Ата-аналармен әңгіме: Балалардың тазалығы жөнінде кеңес беру	Ата-аналармен әңгіме: Ата-аналарға балаларын ертеңгілік жаттығуға үлгертіп алып келулерін ескерту.	Ата-аналармен әңгіме: Балалардың жетістік пен дәрежесі үшін емес, сол қалпында сөзсіз қабылдап жақсы көретінін сізді сездіріңіз.	Ата-аналармен әңгіме: Ата-аналарға балаларды тамақтарын тауысып жеуге үйретулерін ескерту.	Ата –аналармен әңгіме: «Дұрыс тамақтануға баулу»
Балалардың дербес әрекеті (баяу қимылды ойындар, үстел үсті ойындары, бейнелеу әрекеті, кітаптар қарау және тағы басқа әрекеттер)	« Менің Қазақстаным » Ән ұран орындау Мақсаты: рухани-патриоттық сезімге тәрбиелеу	Құрылыс ойындары «Үй жиһаздары», «Қуыршақтарға үй құрастырамыз». « Әжелер мектебі »	Фотосуреттер қарастыру «Менің отбасым». Фотосуретте бейнеленген отбасы мүшелерін атау. « Әжелер мектебі »	Саусақ ойыны «Әжемнің ертегілері». Отбасылық фотосуреттерді қарастыру. Туысқандары туралы әңгімелеп беру . « Әжелер мектебі »	Үстел үсті ойыны – пазл: «Үйшік құрастыр» Балалармен отбасы туралы әңгімелесу. « Әжелер мектебі »
Танертенгі жаттығу	Таңғы жаттығу кешені № 3				

<p>Ұйымдастырылған іс-әрекетке дайындық</p>	<p>«Жануарлардың төлдерін тауып, оларды атап бер»</p>	<p>«Мен қайда және кім болып жұмыс істеймін»</p>	<p>«Менің отбасым» картиналар топтамасынан суреттер қарастыру</p>	<p>Ана мен әжеге көмектесу туралы әңгімелесу</p>	<p>Сөздік ойын «Қимылынкөрсет»</p>
<p>Білім беру ұйымының кестесі бойынша ұйымдастырылған іс-әрекет</p>	<p>1 - ұйымдастырылған іс-әрекет</p>				
	<p>Сөйлеуді дамыту Менің сүйікті ойыншығым Міндеті : -«Д» – «Т» дыбыстарын дұрыс айтуды үйрету; . Ойыншықтардың суретіне қарап, әңгіме құрай білуге үйрету</p> <p>Дидактикалық ойын: «Жасырынған ойыншықты тап». Ойын шарты: балалар тығылған ойыншықтарды тауып, неден жасалғанын, қайда қолданылатынын түсін айтып береді</p>	<p>Сауат ашу негіздері Дауысты дыбыстар Міндеті: -Дауысты дыбыстарды есте сақтауға арналған жаттығуларды айтқызып, тілдерін жаттықтыру Қолданылатын көрнекі құрал-жабдықтар: №1 жұмыс дәптері, түрлі түсті суреттер.</p> <p>«Құпия сөз» дидактикалық жаттығуы – Балалар, сендер мені мұқият тыңдауларың қажет. Мен сөздің өзін айтпаймын, бірақ сол туралы айтамын. Кім құпия сөзді тапса, сол бала 1 ұпай алады. – Ол қаладан алыста да, жақын да, да орналаса береді. Ол жердің ауасы таза, табиғаты әдемі. Онда төрт түлік малдың бәрі бар. Ол жерде адамдар қалаға қарағанда аз тұрады. – Ауыл. – Иә, балалар, бұл – ауыл. Енді келесі құпия сөзді табуға тырысындар. – Олар өте тату, бір-бірін жақсы көреді, сыйлайды, көмектеседі. Олар көбіне бірге тамақтанады. Кешкілік бәрі жиналады, әңгімелеседі. Балалардың жауабы тыңдалады. – Дұрыс айтасындар балалар, мен отбасы туралы айттым.</p>	<p>Сауат ашу негіздері Дауысты дыбыстар Міндеті:- Дауысты дыбыстарды естерінде сақтауға жаттығуларды айтқызып жаттықтыру Қолданылатын көрнекі құрал-жабдықтар: № 1 жұмыс дәптері, түрлі түсті суреттер, айна. Суреттермен жұмыс Педагог тақаға ер, үзенгі, ірімшік, өткеншек, өрмекші және инеліктің суреттерін іледі. Балалар әр заттың атын атайды. Педагог осы сөздердің мағынасын түсіндіреді. Ер – аттың үстіне адам отыру үшін ағаштан жасалған әбзел. Үзенгі – атқа отырған адам аяғын салып отыратын темірден жасалған әбзел. Ірімшік – сүттен жасалатын тағамның түрі. Өткеншек – балалар ойнайтын ойынның түрі. Өрмекші – жәндік. Инелік – жәндік. «Кім көп сөз айтады?» дидактикалық жаттығуы – Балалар, сендер дауысты е, і, ө, и, ә, ү дыбыстарынан басталатын сөздерді ойлап айтуларың керек, әр дұрыс сөзге бір фишқадан беріледі. Кім көп сөз айтса, сол жеңімпаз атанады. Балаларға көмек ретінде педагог дауысты дыбыстардан басталатын бір суреттен тақтаға іледі. Мысалы: етік, ірімшік, ілгіш, із, ит, өшіргіш, өгіз, өлшеуіш, элеватор, үстел, үзенгі, үтік, үсік,</p>	<p>Сауат ашу негіздері Дауысты дыбыстарды бекіту Міндеті: -Сөздегі дауысты дыбыстар туралы түсініктерін бекіту. Қолданылатын көрнекі құрал-жабдықтар: № 1 жұмыс дәптері.</p> <p>«Кім көп сөз айтады» дидактикалық жаттығуы – Балалар, сендер дауысты дыбыстарынан басталатын сөздерді ойлап айтуларың керек, әр дұрыс сөзге бір фишқадан беріледі, кім көп сөз айтса, сол – жеңімпаз. Жұмыс дәптерімен жұмыс 1. Суреттерге қара. Ата. Құрамында дауысты «а» дыбысы бар затты сары қарындашпен, дауысты дыбысы «е» бар затты қызыл қарындашпен қос. Педагог балалармен бірге тапсырмаларды талқылайды. Заттарды атайды, «а», «е» дауысты дыбыстары бар заттарды анықтайды. 2. Дауысты дыбыстан басталып, дауысты дыбыстан</p>	<p>Көркем әдебиет Кішкентай бағбан Міндеті: . -Кейіпкерге мінездеме беруге үйрету. Әдеби шығарманы мұқият тыңдауға баулу. Еңбекқорлыққа тәрбиелеу</p> <p>Қолданылатын көрнекі құралдар: жеміс жинап жатқан балалар, екінші баланың ойын ойнап жатқан суреттері. Күзгі бақтың суреттері, интербелсенді тақта, слайд, үлестірмелі материалдар, түрлі түсті қарындаштар</p> <p>«Сикырлы қоржын» ойыны Қоржында әртүрлі жемістер бар. – Балалар, қоржында не бар деп ойлайсындар? Балалар қоржыннан бір-бірлеп жемістерді алады да, атын атайды. – Осының бәрін бір ауыз сөзбен қалай атаймыз? – Жемістер қайда өседі? – Бүгін Мәдіхат Төрежановтың «Кішкентай бағбан» әңгімесімен танысамыз. Әңгіменің ерекшелігі – оқиғаны қысқа әңгімелейді. Сұрақ-жауап: – Әңгіме не туралы? Авторы кім? – Садық бақта не істеді? – Садықты кім ойнауға шақырды? – Қалел досына не көрсетті? Садық неге</p>

			ит, ине, имек, иткүс, илеу, елік, ерін, емізік, ешкі, есік т.б.	аяқталатын суреттерді қорша	бармады? – Күз мезгілінде не өсті? – Садық Қалелге әкесінің қай сөзін айтты? (Балалармен бірге қайталап оқу). – «Кішкентай бағбан» деп кімді айтамыз? – Садықтың еңбегін қалай бағалайсың? – Сен Қалелдің орнында болсаң, не істер едің? – Әңгіме қалай аяқталды? (Көп ойнай бермей, еңбек ету керек. Жер адамның еңбегін өтейді. Кім еңбектенсе, сол адам еңбектің жемісін жейді).
--	--	--	---	-----------------------------	---

Үзіліс «Үнемді тұтыну»

Қалай дұрыс тамақтану керек?
Мақсаты: Балаларды дұрыс тамақтану мәдениеті және ережелерімен таныстыру. Күнделікті өмірде дұрыс тамақтану ережелерін сақтауға баулу. Кез келген асты құрметтеуге тәрбиелеу.



2 - ұйымдастырылған іс-әрекет

	<p>Қоршаған ортамен танысу Жанды және жансыз табиғат Міндеті: - Жанды және жансыз табиғат, олардың белгілері туралы түсінік беру, жансыз және жанды табиғат нысандарын айырмашылықтарын түсіндіру Қолданылатын көрнекі құралдар: үлестірмелі материал, интербелсенді тақта, жұлдызшалар, жанды және жансыз табиғатқа жататын заттардың суреттері, кима карточкалар.</p> <p>Бізді қоршаған табиғатта өсімдіктер өседі, жануарлар тіршілік етеді. Бұлар – жанды табиғат. Олар өмірге келеді, өседі, жетіледі, көбейеді, тіршілігін тоқтатады. Жанды табиғатқа жататын да ауамен дем алады. 2-слайд. Жансыз табиғатта бұл қасиеттер жоқ. (Балалар суреттегі жансыз табиғатқа жататын заттарды атайды, неге «жансыз» деп аталатынын пайымдайды: «Күн, тас, тау, топырақ, құм, су жансыз, өйткені олар тыныс алмайды, қоректенбейді, өспейді, көбеймейді»). Адам қолымен жасаған заттар да жансыз табиғатқа жатады, өйткені оларды</p>	<p>Математика негіздері 1 саны және цифры Міндеті: -1 саны және цифрымен таныстыру; «Көп», «бір» ұғымдарын бекіту</p> <p>Құрал-жабдықтар мен материалдар: №1 жұмыс дәптері, санау материалдары, үлестірмелі материалдар: ермексаз «Сиқырлы паровоз». Үлестірмелі материалмен жұмыс – Суретте қанша паровоз бар? (Бір). Қанша вагон бар? (Бір). Саяхаттау үшін қанша машинист қажет болады? (Бір). Балалар көп ойыншықтың ішінен машинисті таңдайды. Кейіпкерлер – көп, машинист – біреу (жалғыз). 1 цифрымен таныстыру. Педагог түсіндіреді: машинист – біреу, бір санын 1 цифрмен белгілейміз. Дәптермен жұмыс. 1-тапсырма. Бір-бірден көрсетілген заттарды белгіле. Суретте қанша зат болса, ұяшыққа сонша нүкте сал. Балалар суреттерді қарайды. Жеке бір-бірден тұрған заттарды белгілейді. Суретте қанша зат болса, сонша нүкте салады. Тапсырманың орындалуын түсіндіреді: шар біреу, оған белгі саламын. 2-тапсырма. Цифрлардың үстінен саусағыңмен жүргіз. Ермексаздан жаса. Одан әрі педагог 1 цифрының үстінен саусақтарымен жүргізуді ұсынады. Саусақпен төменнен</p>	<p>Математика негіздері 2 саны және цифры Міндеті: -2 саны және цифрымен таныстыру; сандарды ретімен айту</p> <p>Құрал-жабдықтар мен материалдар: №1 жұмыс дәптері, санау материалы, үлестірмелі материалдар ермексаз, цифрларды орналастыруға арналған көмекші материал</p> <p>– Суретте қанша вагон бар? (Бір) – Терезе санына қарай вагонға ертегі кейіпкерлерін орналастырыңдар (суреттер алдын ала педагогпен таңдалады). Балалар ойынға қатысады. Әр вагонда екі кейіпкер саяхаттауға шыға алатындығын анықтайды. Педагог тақтаға паровозды және екі вагонды іледі. Балалар кейіпкерлерді таңдап, оларды вагонға отырғызады/орналастырады. Педагог ізденіс тапсырмаларын ұйымдастырады. – Қанша паровоз бар? – Паровозға біз қанша вагон жалғадық? Балалармен бірге дауыстап санайды, әрбіреуін таяқшамен көрсетеді. Вагондарды, вагондағы кейіпкерлерді, вагон терезелерін санайды. «Екі» сөзін дауыстап қайталайды. Одан кейін педагог ұсыныс жасайды: – Терезелерді санайық: бір, екі. Келесі вагонда: бір, екі және т.б. Әр вагонда 2 терезеден бар. Ойындық жаттығу. «Бір немесе екіден тұрған заттарды тап». Педагог заттар жиынтығынан 1</p>	<p>Математика негіздері 3 саны және цифры Міндеті 3 саны және цифрымен таныстыру; цифрды заттардың санымен сәйкестендіруге; 1-ден 3-ке дейінгі цифрды тануға және бейнелеуге үйрету Құрал-жабдықтар мен материалдар: №1 жұмыс дәптері, санау материалы, үлестірмелі материал: паровоз бен вагондар ермексаз, цифрларды орналастыруға арналған көмекші материал. Сөздікпен жұмыс: үш, сан, цифр. 1-тапсырма. Суретке қара. Қанша қыз және қанша ит екенін сана. Ұяшыққа сонша нүкте сал. – Суретте не бейнеленген? – Қыздар нешеу? Сана. Неше ит бар? – Ұяшыққа сонша нүкте сал. Балалар суреттегі заттарды санайды. Педагог ұяшыққа сонша нүкте салуды сұрайды. 2-тапсырма. Цифрлардың үстінен саусағыңмен жүргіз. Ермексаздан жаса. Тапсырманы орындар алдында QR код арқылы, цифрды таңбалау тәртібі туралы анимация көруге болады. Цифр бейнесімен танысу. Балалар цифрдың үстінен саусағымен сызып, одан кейін ауада сызып үйренеді. Ауада 3 цифрын «жаз»: кіші жарты сопақшаны солдан оңға жүргізіп, одан соң қолды үзіп үлкен жарты сопақшаны жүргіз. Ермексазбен немесе басқа материалдармен тәжірибелік жұмысты жасау.</p>	<p>Қоршаған орта Жабайы жануарлардың тіршілігіндегі күзгі және қысқы өзгерістер Міндеті. Жануарлардың тіршілігіндегі күзгі, қысқы өзгерістері және тіршілігімен таныстыру Қолданылатын көрнекі құралдар: үлестірмелі материал, интербелсенді тақта, жануарлар мен аңдар бейнеленген ашықхаттар, жаңғақтар, жемістер, тиін, қоян, аю, түлкі муляждары. Педагог балаларға орманға саяхат жасауды ұсынады, интербелсенді тақтадан «Кәне, кімнің бойы ұзын, паровозы пойыздың» әні шырқалады. 1-аялдама: «Жұмбақтар аялдасыз». Ер Төстіктің жұмбақтарын шешеді. Бұтақтан бұтаққа шапқылап Мамық жүнді тоны бар, Ұлпа құйрық тұр қарап. Кішкентай орман тұрғыны, Ауыстырғанға ол құмар. Қыста кисе ақ тонын, Қызғылт сары, төсі ақ. (Тиін) Жазда сұры табылар. (Қоян) Тал шыбықтай бұралып, Ат қойсақ оған «Қорбаңбай» Кербез, сұлу қу бикеш. Ұнай ма саған, балақай? Алдыңнан шықса қулаңып, Қойнында оның таңқурай, Аңтарылып қалма еш. (Түлкі) Жинайды жидек жай тұрмай. (Аю) Балалар жұмбақтарды шешіп, үстелде тұрған орман макетіне тиін, қоян, аю, түлкіні орналастырады. 2-аялдама: Жануарлар мен аңдардың қысқа дайындығы туралы әңгімелейді. Бейнебаян: «Қаһарлы қысты қарсы алу үшін орман жануарлары күздің басында дайындық жұмыстарын бастайды. Өздері ін қазады, азық қорларын</p>
--	---	--	---	---	---

	<p>жасау үшін адам табиғи заттарды пайдаланады. Балалардың пайымдауы: «Жиһаз, киім, үй – бәрі жансыз табиғатқа жатады, өйткені үй құрылысына жансыз табиғи заттар – құм, тас, ағаш т.с.с. заттарды пайдаланады. Адам жанды табиғатқа жатады, табиғаттың бір бөлігі». Педагог қысқаша қорытынды жасайды: «Табиғат – адамның қатысуынсыз пайда болған және барлық жанды табиғат бөліктері өмір сүре алатын жаратылыс».</p>	<p>жоғары оңға қарай, тоқтамай, одан әрі солға қарай төмен түседі. 1 цифрын ермексаздан жасайды. №5 пазл қағазын пайдаланады (үлестірмелі материал).</p>	<p>немесе 2-ден тұрған заттарды табуды сұрайды. – Сендерде неше қол, неше аяқ, неше көз, неше құлақ бар? Екі ол – «жұп» деген түсінікпен таныстырады. Екі қолғап, екі шұлық және т.б. Мына сөздерді дауыстап қайталайды: «екі», «жұп». – Бір затты қандай цифрмен белгілейміз? (1). Қос/екі затты? (2) Педагог тақтадан 1 және 2 цифрын көрсетеді.</p>	<p>«Шашыранқы сандар» дидактикалық ойыны. Педагог ойын шарттарын түсіндіреді: үш бала 1-ден 3-ке дейінгі цифрларды таңдап алады. Әрқайсысы бір саннан алуы тиіс. «Тірілер» шартты дабыл белгісі бойынша балалар бөлме ішінде жүгіреді. Жүргізушінің екінші шартты дабыл белгісі бойынша барлық сандар/цифрлар рет бойынша 1-ден 3-ке дейін солдан оңға қарай тізіліп тұрады. Одан соң әр санға жеке-жеке тапсырма беріледі: өзіндегі цифр көрсететін санға сәйкес қол шапалақтау, алға қарай сонша қадам жасау және т.б. «Тірі» цифр тапсырманы орындайды және топтың басқа баласына кезек береді. Ойыншылар ауысқан соң, ойын кері басынан басталады.</p>	<p>дайындайды. Тиіндер мен қояндар түлейді. Олар жазғы тондарын қысқы тондарға ауыстырады. Аю жаз бойы орманды аралап, піскен жидектерді, жаңғақтарды жейді, қысқа дайындалып, семіреді. Алғашқы қар жауғанда, апанына кіріп алып, ұйқыға кетеді. Қасқыр мен түлкі қыста ұйықтамайды, күзде қор дайындамайды, аң аулайды. Күздің аяғында орманда тыныштық орнайды. Неліктен? Құстардың дауыстары естілмейді, олар жылы жаққа ұшып кеткен. Отырықшы құстар ғана қалған</p>
--	--	--	--	---	---

Үлкен үзіліс «Күй күмбірі» «Ақ жауын» Секен Тұрысбек










3 - ұйымдастырылған іс-әрекет

<p>Қазақ тілі Мектеп қызметкерлері Міндеті: суреттер бойынша әңгіме құрастыруға, ойыншықтар мен заттарды 5-6</p>	<p>Қазақ тілі Менің ойыншықтарым Міндеті: Заттар мен ойыншықтар, сюжетті суреттерді зат, сын, сан есімдерді қолдана отырып құрастыруға баулу</p>	<p>Сөйлеуді дамыту Менің сүйікті ойыншығым Міндеті: - Сұрақтарға толық жауап беруге дағдыландыру арқылы ауызекі сөйлеулерін</p>	<p>Көркем әдебиет Тату доспыз бәріміз Міндеті: Достық туралы түсінігін кеңейту. Өлеңді мәнерлеп жатқа айтуға үйрету. Достарымен тату болуға тәрбиелеу</p>		<p>Шығармашылық бейнелеу әрекеті (сурет салу, мүсіндеу, жапсыру, құрастыру) Тостаған</p>
--	--	---	---	--	---

<p>сөйлеммен сипаттауға баулу</p> <p>Дидактикалық ойын: «Ғажайып қоржын». «Қуыршақтар» қоржыннан ойыншықтарды алып, балаларды «Ойыншықтар дүкені» ойынын ойнауға шақырады. Дүкенші – қуыршақ Сәуле, сатып алушылар – балалар. Диалог: Бала: Сәлеметсіз бе! Қуыршақ: Сәлеметсіз бе! Бала: Маған ойыншық беріңізші? Қуыршақ: Қандай ойыншық? Бала: Ойыншық машина. Қуыршақ: Міне, ал. Бала: Рақмет. Қыз: Сәлеметсіз бе! Қуыршақ: Сәлеметсіз бе! Қыз: Маған қуыршақ беріңізші? Қуыршақ: Міне, ал. Бала: Рақмет. т.б. Балалар білетін ойыншықтарын алады, педагог қалған ойыншықтарды атайды, сипаттайды: жұмсақ ойыншықтар, темір ойыншықтар, пластмасса ойыншықтар, резеңке ойыншықтар болады</p>	<p>Ойын «Кім жылдам?» . Педагог екі балаға тапсырма береді, олар жылдам сол тапсырманы орындаулары керек. Мысалы резеңке, кішкентай аю ойыншығын әкел. Үлкен, жұмсақ қоян ойыншығын әкел. Сәуле балаларға сұрақ қояды: Ойыншықтармен қалай ойнау керек? Балалар өз ойларын айтады. Педагог шағын мәтін құрайды. Біздің топта ойыншықтарымыз көп. Ойыншықтар ойын бұрышында тұрады. Ойыншықтарды жинау керек. Тап-таза ұстау керек. Оларды жуу керек. Ойыншықтарды сындырмай, лақтырмай ойнау керек</p>	<p>дамыту. Ойыншықтарды бөлісіп, ұжыммен ойнауға тәрбиелеу Мақсаты: : Сұрақтарға толық жауап беруге дағдыландыру арқылы ауызекі сөйлеулерін дамыту. Ойыншықтарды бөлісіп, ұжыммен ойнауға тәрбиелеу</p> <p>Сылдырмақпен би Қолымызда сылдырмақ Сылдыр, сылдыр етеді. Аяғымыз тыпырлап, Өзі билеп кетеді. Тып, тып, тып, тып. Тыпылдатып биге шық. Қолымызда сылдырмақ, Сыңғырлата қағамыз. Сол аяқ пен оң аяқ Басуын тез табамыз. Тып, тып, тып, тып</p>	<p>Қолданылатын көрнекі құралдар: ән айтқан балалар, ойнап жатқан балалар туралы суреттер, слайд, үлестірмелі материалдар. Сөздік жұмысы: әркез.</p> <p>Балалар, бәріміздің бірге екенімізді сезіну қандай тамаша! Ал енді бәріміз қол ұстасып, бір-бірімізбен достықты қолдайтынымызды білдірейік. Дос болу, тату болу – адам бойындағы жақсы қасиет. Дос деп қиналғанда қол ұшын беретін, алыста жүрсе сағынатын, қуанышымен бөлісіп, әрдайым жаныңнан табылатын адамды айтамыз. Достар мейірімді, тату болады. Достар әрқашан бір біріне көмектеседі. Достар бір-бірін түсінеді, бірге ойнайды. – Бүгін ақын Фариза Оңғарсынованың достық, татулық туралы «Тату доспыз бәріміз» өлеңімен танысамыз. Педагог өлеңді мәнерлеп оқиды (мазмұнын соңындағы қосымшадан қараңыз). – Өлеңде достар туралы айтылған. Достар үнемі бірге жүреді. Тату достар ойыншық, кітаптарын таласпай бөліседі. Ренжіспейді, тату-тәтті ойнайды. Өлең мазмұны бойынша сұрақ-жауап: – Өлең қалай аталады? Өлеңде не туралы айтылған? – Сенің досың бар ма? Досыңмен татусың ба? – Тату дос дегенді қалай түсінесің? – Дос сөзіне сөйлем құра.</p>	<p>Міндеті:- Бояулармен жұмыс жасауды жетілдіру (бояғышта акварельді сумен араластыру, қажетті түсті алу), қанық түстер алу үшін қарындашты түрліше басып бояу - Қазақ халқының түрлі ыдыс-аяқтарын мүсіндеу - Жапсырудың түрлі әдістері мен тәсілдерін қолдану - Қағаз цилиндрлерден қазақ халқының ыдыстарын құрастыру</p> <p>Топтық жұмыстар жүргізу</p>
--	---	---	--	---

Үзіліс : Үзіліс Жүгіруге арналған ойындар « Көбелектер бақалар»

<p>Ойын: «Алыптар мен ергежейлілер» Мақсаты: Балалардың денсаулыққа, ойынға деген құштарлықтарын дамыту, балалардың дене қимылдарын , бұлшық еттерін жетілдіру, ойын</p>				<p>Ойын: « Көбелектер бақалар» Мақсаты: Балалардың денсаулыққа, ойынға деген құштарлықтарын дамыту, балалардың дене қимылдарын , бұлшық еттерін жетілдіру, ойын арқылы көңіл-күйлерін көтеру. Ептілікке, шапшаңдыққа, қызығушылықтарын, белсенділіктерін арттыру. Жәндіктерге</p>
--	---	--	---	---

<p>арқылы көңіл-күйлерін көтеру. Ептілікке, шашпандыққа, қызыға ойнауға баулу, ойынға деген қызығушылықтарын, белсенділіктерін арттыру. балаларды салауатты өмір салтына тәрбиелеу. Ойынның шарты: Арнайы сызықпен қоршаған ойын алаңында балалар жүгіріп ойнап жүреді. “Алыптар” мен “қуғыншымын” қолын жоғары көтереді де өзіне ең жақын жүрген ойыншыны қуа жөнеледі, “ергежейлілер” жүгіреді. Ұсыныс: Егер қуып жетсе, екеуі орын ауыстырып, жаңа қуғыншы, ойынды әрі қарай жалғастырады.</p>  		<p>камқорлық көрсете білуге тәрбиелеу. Ойын барысы: Батпақтың шекарасы төртбұрышты етіп белгіленеді. Мұнда бақалар өмір сүреді. Гүлдерге көбелектер ұшып келіп қонады. Ұлдар бақа сияқты секіреді, қыздар көбелектер сияқты ұшады. Ұсыныс: ойында көбелектер, бақалар болып балалар ойнаушылар қатысады, тәрбиеші</p>  <p>де қатысады.</p> 
---	---	---

4 - ұйымдастырылған іс-әрекет

<p>Дене шынықтыру Доппен ойнап, көңіліңді көтер Міндеті: допты бір қатарға қойылған заттардың арасымен домалату, допты қабырғаға лақтыру және екі қолымен қағып ал</p> <p>1. допты бір қатарға қойылған кегли арасымен домалату. 2-3 рет 2. допты қабырғаға лақтыру және екі қолымен қағып алу. 2-3 рет Қимыл-қозғалыс ойыны: «Қасқыр мен лақтар» (4 рет). Шарты: қарама-қарсы жаққа тек белгіден кейін жүгіру қажет. Залдың бір шетінде сап түзеп тұрады. «Қасқыр» зал ортасында</p>	<p>Музыка Көңілді ырғақтар Міндеті: - Шығармалардың жеке фрагменттері бойынша (кіріспе, қорытынды, музыкалық фразалар) әуендерді тану арқылы музыканы есте сақтауды жетілдіру «Вальс» (Қ. Шілдебаев), «Полька» (М. Красев), «Қамажай» халық әуені (өңдеген Н. Мендіғалиев) Ән айту: «Мен өнерлі баламын»</p>	<p>Дене шынықтыру Күзгі орманда Міндеті: - модульдер үстімен (із салынған парақтар, арқан т.б.) тепе-теңдік сақтап қалай жүру керектігін, күзгі табиғаттың кереметтігін түсіндіру</p> <p>Бөрене үстінде еңбектеу барысында қол мен аяқтарын үйлестіріп қозғауға үйрету. «Сілеусін» жаттығуы: бөренеден түсу. 2 метр арақашықтықта бір-біріне доп лақтыру шеберліктерін (машықтарын) бекіту, доптың ұшу бағытын бақылап, ұшып келе жатқан допты қолды бүгіп,</p>	<p>Дене шынықтыру Дене қабілеттерін дамыту Міндеті: 2–2,5 метр арақашықтықтағы нысанаға құм салынған қапшықты, асықты лақтыру, допты екі қолымен бір-біріне (арақашықтығы 1,5–2 метр) басынан асыра лақтыру, допты екі қолымен заттардың арасымен (арақашықтығы 4 метр) жүргізу, допты лақтыру және алға қарай жылжып, екі қолымен қағып алу (арақашықтығы 4–5 метр).</p> <p>Қимыл-қозғалыс ойыны: «Асық алу». Шашырап жүреді, жүгіреді, педагогтің бұйрығымен жерден асықтарды алады. Негізгі қимыл-қозғалыстарды</p>	<p>Музыка Көңілді ырғақтар Міндеті: -Шығармалардың жеке фрагменттері бойынша (кіріспе, қорытынды, музыкалық фразалар) әуендерді тану арқылы музыканы есте сақтауды жетілдіру</p> <p>Музыка тындау: «Вальс» (Қ. Шілдебаев), «Полька» (М. Красев), «Қамажай» халық әуені (өңдеген Н. Мендіғалиев) Ән айту: «Мен өнерлі баламын» (М. Омаров) «До-ре-ми» (Ө. Байділдаев)</p>
---	--	---	---	--

	орналасады. «Бөрте, бөрте, бөрте лақ, Бөрте лақ тым ерке-ақ. Кетесің кейде секеңдеп, Байламаса көкем кеп».	(М. Омаров) «До-ре-ми» (Ө. Байділдаев) Музыкалық-ырғақтық кимылдар: «Биімді қайтала» (ұнтаспада, педагогтің таңдауымен) Билер: «Жұптасу биі» (чех халық әуені) Ойындар, хороводтар: «Ән салған кім?» (А. Райымқұлова)	қағып алуға үйрету. Нұсқау – ұшып келе жатқан допты қолды шынтақтан бүгіп, саусақтарын ашқан күйде қағып алу. Тепе-теңдік: модульдер үстімен (із салынған парақтар, арқан т.б.) тепе-теңдік сақтап жүруге жаттықтыруды жалғастыру	орындайды. (5 рет) «Асық лақтыру» – дұрыс бастапқы қалыпта тұрып, көлбеу қойылған нысанаға асықтарды лақтыру (арақашықтығы – 2,5 метр). Құрсаулардың (4 құрсау) айналасында тұрады, құрсау жанында асықтар жатады. Балалар асықтарды алып, құрсау ішіне лақтырады. «Қазанға» көп асық тастаған бала жеңімпаз атанады. Бастапқы қалып: аяқ иық деңгейінен сәл ашық қойылады, оң аяқты арт жаққа жіберу, оң қол шынтақтан бүгіліп, кеуде тұсында. Асықты лақтырғанда оң қол төмен түсіріліп, төмен, артқа жіберіледі. Асықты қолды алдыға созып, сонан соң жоғары көтеріп лақтырады.	Музыкалық-ырғақтық кимылдар: «Биімді қайтала» (ұнтаспада, педагогтің таңдауымен) Билер: «Жұптасу биі» (чех халық әуені) Ойындар, хороводтар: «Ән салған кім?» (А. Райымқұлова)
Серуенге дайындық	Киімдерді реттілікті сақтап дұрыс киінуге үйрету Өзіне-өзі қызмет ету дағдысын қалыптастыру	Киімдерді реттілікті сақтап дұрыс киінуге үйрету. Өзіне-өзі қызмет ету дағдысын қалыптастыру	Киімдерді реттілікті сақтап дұрыс киінуге үйрету. Өзіне-өзі қызмет ету дағдысын қалыптастыру	Киімдерді реттілікті сақтап дұрыс киінуге үйрету. Өзіне-өзі қызмет ету дағдысын қалыптастыру	Киімдерді реттілікті сақтап дұрыс киінуге үйрету. Өзіне-өзі қызмет ету дағдысын қалыптастыру

<p>Серуен</p>	<p>Қоңыр күзді бақылау, салыстыру Мақсаты: Қоңыр күзгі табиғатты бақылау, алғашқы күзбен салыстыру, ерекшеліктерін сұрау, қоңыр күзде күннің суық болатынын, жапырақтар түсіп бітік тек қоңыр түсті болатынын айту. Ағаштар жапырақтарынан ажырап, жапырақтардың да күз айларында түстерін өзгертіп тұратынын айтып түсіндіру. Еңбек: Құмсалғыштағы құмды күрекшелермен көтеру. Балалармен жеке жұмыс: Күз мезгіліне байланысты көркем сөз жаттату. Қимылды ойындар: «Үрпек төбет», «Жасырынбақ» (жүгіру) Мақсаты: Ойын ережесін бұлжытпай орындауға, шапшаң қимылға баулу. Көркем сөз: «Күз» Қара бұлт қабағын түйеді, Бұталар боз қырау киеді (Экология мәдениеті)</p>	<p>«Өзге топ балаларының іс-әрекеті» Мақсаты: Балалардың назарын өзге топ балаларының іс-әрекетіне аудартып, балалардың қалай ойнайтындарын, өздерін қалай ұстайтындарын бақылау арқылы балаларды қырағылыққа, үлгі алуға баулу. Еңбек: Ауладағы ағаштардың сынығын, жапырақтарын жинау. Мақсаты: Еңбек сүйгіштікке тәрбиелеу. Балалармен жеке жұмыс: Жұмбақтар жасыру. Ағайынды бес құрдас Бірдей болып еш тұрмас (саусақ) Қимылды ойындар: «Жай жүгіріп өт» Мақсаты: Ойын ережесін бұзбай ойнауға үйрету. Балаларды икемділікке баулу. Ұйымшылдыққа тәрбиелеу. Көркем сөз: 1. Есігі-біреу 2.Адамның сәні Бөлмесі бесеу Онсыз жоқ мәні (қолғап) (киім) (Экология мәдениеті)</p>	<p>Бақылау: Бұлтты бақылау. Мақсаты: Бұлттың түзілуі және олардың түрлерін шарты, будақ,қабатты бұлинарды ажырату . Еңбек : Үлкендердің көмегімен ауладағы гүлдерді суару. Мақсаты: Балаларды қоршаған әлемге қамқорлықпен қарауға, табиғат әсемдігін сезіне білуге тәрбиелеу. Жеке жұмыс: Аспанға ұшар бу болып Жерге қайтар су болып. (Бұлт) Мақсаты: Жұмбақ жаттата отырып, балалардың тіл байлығын байыту, дыбыстардың дұрыс айтуын қадағалау.Ойлау қабілетін арттыру. Қимылдық ойын: «Соқыр теке» Дербес ойындар: 1. Өткіншек тебу. 2. Тартылғышқа тартылу. (Экология мәдениеті)</p>	<p>Ауа-райын бақылау. Мақсаты: Ауа-райын бақылай отырып, күз мезгілінің өзіне тән ерекшеліктерін көрсете сипаттау. Еңбек: « Таза алаң » . Мақсаты: Аула сыпырушыға көмектесу. Тазалыққа, кішіпейілдікке үйрету.Үлкендердің еңбегін қадірлей білуге тәрбиелеу. Жеке жұмыс: Е.Өтетілеуов « Күшік » . Мақсаты: Тақпақты мәнерлеп айтуға үйрету. Үреді үйшікте,Аулада күшіктер Біреуі оның қап-қара,Біреуі сары ала Біреуі ақ, бәрінің жұмысы біреу-ақ: Үреді абалап Қимылдық ойын: «Тымпи-тымпи» Балалардың өз бетімен ойнауы: 1. Өткеншек тебу. 2. Допты қуалау (Экология мәдениеті)</p>	<p>Күзгі жапырақтарды бақылау Мақсаты: Мезгілге байланысты жапырақ түстерінің өзгеруін қадағалау. Еңбек: Жапырақтардан гүл шоғын жасау Мақсаты: Қол икемділігін дамыта отырып, әсемділікті, әдемілікті сезіне білуге талпындыру. Жеке жұмыс: « Күзгі жапырақ » тақпақ Мақсаты: Балалардың тілдерін дамыту арқылы, сөздік қорын дамыту. Қыстың жақын қалғанын, Жапырақтар сезгендей. Желмен ұшып барады, Жерге қонып үлгермей Қимылдық ойын: «Күн мен түн» «Өз орныңды тап» Мақсаты: Ептілікке баулу. » Балалардың өз бетімен ойнауы: 1.Өткеншек тебу 2.Қуаласпақ (Экология мәдениеті)</p>
<p>Балалармен жеке жұмыс</p>	<p>Баянсұлуға Р дыбысты дұрыс дыбыстауды қалыптастыруға жұмыс жасау.</p>	<p>Томириске Ш дыбысын дұрыс дыбыстауды қалыптастыруға жұмыс жасау.</p>	<p>Алиге 5-ке дейін кері қарай санауды бекіту. Геометриялық пішіндерді дұрыс атап, ажырата білуге үйрету</p>	<p>Асылымға «Ойыншықтар» өлеңін тындап, «ойыншықтар» сөзін дұрыс айтуға , «ойыншықтар» туралы әңгіме құрастыруға үйрету.</p>	<p>Айзереге жыл мезгілі туралы білімін жетілдіру</p>

<p>Балалардың дербес әрекеті (аз қимылды, үстел үсті ойындары, бейнелеу әрекеті, кітаптарды қарау және басқалар)</p>	<p>«Ұлттық ойын-ұлт қазынасы» «Алтын қақпа»</p>	<p>«Ұлттық ойын-ұлт қазынасы» « Құнан шабысы»</p>	<p>«Ұлттық ойын-ұлт қазынасы» «Арқан тарту»</p>	<p>«Ұлттық ойын-ұлт қазынасы» «Оқтау тартыс»</p>	<p>«Ұлттық ойын-ұлт қазынасы» «Көкпар»</p>
<p>Мақсаты:-балаларды ойын ережесін дұрыс орындауға үйрету, ептілікке ,шапшаңдыққа тәрбиелеу</p>					
<p>Балаларды үйге қайтару</p>	<p>«Өнегелі 15 минут» - баланың «социалдық көкжиегін» кеңейтіңіз, ауладағы өзімен құрдас балалармен көбірек ойнатыңыз, жолдастарына қонаққа барсын, әжесінде қонуға қалсын т.с.с. Осындай тәжірибе жинақтаған бала өз құрдастары мен үлкендер арасында тез үйренісіп, тіл табысатын болады.</p>	<p>«Өнегелі 15 минут» Ешқашан балаға қол жұмсамаңыз. Қиын жағдайда үнемі бірге болыңыздар</p>	<p>«Өнегелі 15 минут» үйдегі жағдайда баланың өзіне - өзі қызмет етудің алғы шарттарына үйрете беріңіз: жуыну, қолын сүрту, шешіну, өз бетімен тамақтану, тамақ ішкенде қасықты пайдалану, горшокқа сұрану. Киімдері міндетті түрде өзіне ыңғайлы болуы шарт: шалбар не болмаса шорты замоксыз, белдеусіз.</p>	<p>«Өнегелі 15 минут» Егер Сіздің балаңыз көпшіл, өз-жақындарыңыз бен бірге бөтен адамдарды жатырқамаса, ойын кезінде өздігімен ойнай білсе, мінезі ашық, өз құрдастарымен мейрімді болса мектепке келген күннен бастап – ақ үйреніп кететіне сеніңіз.</p>	<p>«Өнегелі 15 минут» баламен жағымды эмоционалдық жағдайлар жасау қажет, ол көбіне ата – ана жағынан болуы қажет, мектеп туралы, оның өзіне керектігін түсіндіріп балаңызды сүйіп, аймалап, жиі оған өз мейіріміңізді көрсетіңіз. Есіңізде болсын Сіз көбірек осындай жылылық білдірсеңіз Сіздің балаңыз мектепке тез бейімделеді. Балаңыздың көзінше мектеп туралы өзіңізді толғандыратын мәселені айтудан аулақ болыңыз.</p>

Тәрбиелеу-білім беру процесінің циклограммасы

Білім беру ұйымы Жайсаң ЖОББМ

Мектепалды О «А» сыныбы

Балалардың жасы 5 жас

Жоспардың құрылу кезеңі 1V-апта 23- 27 қыркүйек 2024-2025 оқу жылы

Күн тәртібі	Дүйсенбі 23.09	Сейсенбі 24.09	Сәрсенбі 25.09	Бейсенбі 26.09	Жұма 27.09
Балаларды қабылдау	<p>«Бір тұтас тәрбие» бағдарламасы аясында 1. «Еңбекқорлық және кәсіби біліктілік» айы «Апта дәйексөздері»- «Ақырын жүріп анық бас, еңбегің кетпес далаға!» Абай Құнанбаев</p>				
	<p>Мұғалімнің балалармен қарым-қатынасы: отбасы дәстүрлері туралы жеке әңгімелесу, қарым-қатынас және көтеріңкі көңіл-күй орнатуға ойындар ұйымдастыру. Жағымды жағдай орнату</p>				
	<p>Пж ойын: «Вагондарға дөңгелек таңдау» Шарты: суреттердегі вагондарға түсіне қарай дөңгелек таңдайды.</p>	<p>Еркін ойын: «Шкафқа жасыру» Шарты: Шкафқа бір бала ойыншық жасырады, қалған балалар табады.</p>	<p>Пж ойын: «Қайтала» Шарты: Педагогтың артынан пішіндерді сіріңке шімен қайталайды.</p>	<p>Пж ойын: «Ойыншықты тап» Шарты: Жасырылған ойыншықты табады.</p>	<p>Еркін ойын: «Сенде не бар?» Шарты: Қалаған ойыншықтарымен бір-бірімен бөлісіп ойнайды.</p>
Ата-аналармен әңгімелесу, кеңес беру	<p>Ата-аналармен әңгіме: Балалардың тазалығы жөнінде кеңес беру</p>	<p>Ата-аналармен әңгіме: Ата-аналарға балаларын ертеңгілік жаттығуға үлгертіп алып келулерін ескерту.</p>	<p>Ата-аналармен әңгіме: Балалардың жетістік пен дәрежесі үшін емес, сол қалпында сөзсіз қабылдап жақсы көретініңізді сездіріңіз.</p>	<p>Ата-аналармен әңгіме: Ата-аналарға балаларды тамақтарын тауысып жеуге үйретулерін ескерту.</p>	<p>Ата –аналармен әңгіме: «Дұрыс тамақтануға баулу»</p>
Балалардың дербес әрекеті (баяу қимылды ойындар, үстел үсті ойындары, бейнелеу әрекеті, кітаптар қарау және тағы басқа әрекеттер)	<p>«Жаңғақтармен ойын» Ойын шарты: балалардың әрқайсысына жаңғақтар таратылады. Жаңғақты алақанның арасына салып, айналдыру. Бұл ойында балалардың қолдары жаттықтырып, сөйлеу тілі мен ойлау қабілеттері дамиды.</p>	<p>Саусақтарға арналған гимнастикалық жаттығулар: Қысқыштармен ойналатын ойын Ойын шарты: Түрлі-түсті қатты қағаздардан дөңгелектер жасап, сондай түсті қысқыштарды қыстырса, гүлдер пайда болады. Ол баланың ұсақ моторикасын дамытады, ақыл-ойының, тілінің дамуына зор ықпал етеді.</p>	<p>Ойын: «Тығылыспақ» Мақсаты: кеңістікті бағдарлауға дағдыландыру, сөздік қорларын молайту Жасы: 5-6 жас аралығы Қажетті заттар:</p>	<p>Тілді жаттықтыратын тақпақ Кім келді? Қане, қане кім келді? Біз, біз, біз! Апа, апа бұл сіз бе? Иә, иә, иә! Әке, әке бұл сіз бе? Иә, иә, иә! Ағатайым бұл сіз бе? Иә, иә, иә! Қарындасым бұл сен бе? Иә, иә, иә! Біздер тату жан ұя Иә, иә, иә!</p>	<p>Ойын: «Айдаһардың құйрығы» Мақсаты: Балалардың есте сақтау қабілеті, бақылағыштығы жақсарады</p>

Таңертеңгі жаттығу	Таңғы жаттығу кешені № 4				
Ұйымдастырылған іс-әрекетке дайындық	<p>«Менің Қазақстаным» Ән ұран орындау Мақсаты: рухани-патриоттық сезімге тәрбиелеу</p>	<p>Пікір алмасу сұрақтары: Өзіңнің мектебіңнің ауласында қандай өсімдіктер өседі? .</p>	<p>Қарға қалай дыбыстайды? Балалар қарғаның дыбысын келтіреді. Балалар қарға құсы туралы әңгімелеседі.</p>	<p>Пікір алмасу сұрақтары. Суреттегі оқу құралдарын ата! Қай заттар сөмкеге салынбай қалды?</p>	<p>Мектеп сендерге ұнай ма? Мектептен не үйрендіңдер?</p>
1 - ұйымдастырылған іс-әрекет					
<p>Білім беру ұйымының кестесі бойынша ұйымдастырылған іс-әрекет</p>	<p>Сөйлеуді дамыту Күз бояуы Міндеті: - сюжеттік суреттер, табиғат құбылыстарын сипаттауда заттар мен нысандардың ерекшеліктерін білдіретін сөздерді дұрыс таңдау, сын есімдер мен үстеулерді қолдану</p> <p>Күз бояуы (жаттау) Самал қозғап қалғанда, Үзіледі сары алма, Шольпы едім ақшаны, Қауын біткен сап-сары. Көрінеді шалғайдан, Бел-белестер сарғайған. Сары жапырақ төгілген Тоғайды да көрдім мен. Таза жездей жинаған, Сары бояу айналам.</p>	<p>Сауат ашу негіздері Дауыссыз дыбыстардың жасалуы Міндеті: Суреттен дауыссыз дыбыстардан басталатын суреттерді таба білу қабілеттерін дамыту Қолданылатын көрнекі құрал-жабдықтар: № 1 жұмыс дәптері, қызыл – көк фишкалар, «Қайтала»(доппен) дидактикалық ойыны – Балалар, мен сендерге допты лақтырып, бірінші дыбысты айқынырақ айтып, сөздер айтамын, ал сендер сол айқынырақ айтқан дыбысты дәл мен сияқты бәрімізге естілетіндей етіп қайталап, допты кері лақтырасыңдар. Мысалы: тттиін(т), ккққасқыр(к), бббаққа(б), вввагон(в), ғғғарыш(ғ), зззәкір(з), ккккітап(к), лллақ(л), мммақта(м), нннан(н), сссағыз(с), т.б. – Балалар, осы дыбыстарды айтқанда не байқадыңдар? Дыбыстарды айту оңай болды ма? – Ауыздан шығатын ауаға кедергілер жасалады екен. – Ал ол кедергілер нелер? (Ерін, тіл, тіс т.б.) – Айтылу кезінде ауаның еркін шықпай, кедергіге ұшырап</p>	<p>Сауат ашу негіздері Біз нені үйрендік? Міндеті: Жаңылтпаштарды жаңылмай жылдам айтуға дағдыландыру Қолданылатын көрнекі құрал-жабдықтар: № 1 жұмыс дәптері. «Күрекше», «Ин», «Төбешік» «Түтікше» «Сөзге сөз қос» дидактикалық ойыны – Балалар, мен сендерге сөз айтып, сурет көрсетемін, сендер сол сөзге дауысты дыбыстан басталатын суреттегі сөзді қосуларың керек. Мысалы: қызыл ... (алма), ыстық ... (от), әдемі ... (әтеш), темір ... (ыдыс) т.б. – Балалар, бүгін мен сендерге жаңылтпаштар туралы айтып беремін. Жаңылтпашты жаңылмай айта білген бала шешен де, ұтымды сөйлеуді меңгереді. Логикалық ойлау қабілеттері жетіледі. Сонымен қатар жаңылтпаш айта білген баланың тіл байлығы дамып, күрделі сөздерді қиналмай айта білуге дағдыланады. Ал жаңылтпаш табиғат, жан-жануарлар, құстар мен жәндіктер туралы әртүрлі тақырыптарда болады. «Қай дыбыс</p>	<p>Сауат ашу негіздері Біз нені үйрендік, нені білдік? Міндеті: Берілген дыбысқа сөз ойлап айта білу қабілеттерін жетілдіру Қолданылатын көрнекі құрал-жабдықтар: № 1 жұмыс дәптері, мазмұнды суреттер. 1-тапсырма. «Берілген дыбысқа сөз ойла» дидактикалық жаттығуы Дұрыс жауапқа фишка беріледі. Педагог балаларға «е» дыбысынан басталатын сөз айтуға тапсырма береді. – Етік, ешкі, елгезек. – Емізік, ел, есік, есеп, елек, елпілдеп, Елжас, Ернар, Елдана, Ернұр. Педагог балаларға «ы» дыбысынан басталатын сөз айтуға тапсырма береді. – Ыдыс, ырыс, ымырт, Ыбырай, ылғал, ық ықылдық, ырым т.б. Ойын соңында фишкаларды санап, жеңімпазды анықтайды. 2-тапсырма. «Дыбыстар тізбегі» дидактикалық ойыны – Балалар, мен сендерге допты лақтырып, бір сөз айтамын. Сендер сол сөз қай дыбыспен аяқталса, сол дыбыстан басталатын сөз айтып, допты</p>	<p>Көркем әдебиет Мақтақыз бен мысық Міндеті: - Таныс кейіпкердің бейнесін сомдауға ынталандыру. Байланыстырып сөйлеу дағдысын жетілдіру. Жанашырлыққа тәрбиелеу</p> <p>Қолданылатын көрнекі құралдар: Мақтақыз, мысық, сиыр, ағаш, су, дүкенші, тауық, жұмыртка, қыздар, тышқанның суреттері. Ертегі кейіпкерлерінің бетпердесі, слайд, үлестірімелі материалдар. Еріксе, құйрығымен ойнайды, Зеріксе, ұйқыға бір тоймайды. (Мысық) – Мысық қалай дыбыстайды? Ол нені жақсы көреді? – Бүгін мысықтың басынан өткен оқиға туралы «Мақтақыз бен мысық» атты қазақ халқының ертегісімен танысамыз. Ертегінің әңгімеден айырмашылығы – ертегі ойдан, қиялдан</p>

		<p>шығуынан жасалған дыбыстарды дауыссыз дыбыстар дейміз. Олар сөйлеу мүшелерінің (ерін, тіл, тіс, т.б.) бір-бірімен жанасуы немесе толық қабысуы арқылы пайда болады. Дауыссыз дыбыстардың жасалатын орны – ауыз және көмей қуыстары. Кәне, барлықтарың айнаны алып қарандар да, менің артымнан қайталаңдар: «Қ», «Т», «М». Осы дыбыстарды әндетіп айтып көрейік. Айтылады ма екен әндетіп? Неге? Өйткені бұлар дауыссыз дыбыстар, дауыссыз дыбыстар созып, әндетіп айтылуға келмейді, олар қысқа да нақты айтылады. Дауыссыз дыбыстар тек салдыр немесе салдыр мен үн қатысуы арқылы жасалады. Дауыссыз дыбыстарды көк түспен белгілейміз.</p>	<p>қайталанды?» дидактикалық жаттығуы Асан бақша жақтан Ақ сабақты асқабақ әкелді. Басқа жақтан Басқарак асқабақ әкелді. – Балалар, осы жаңылтпашта қай дыбыс жиі естіліп тұр? – А дыбысы. – А дыбысы дауысты ма, дауыссыз ба? – Дауысты дыбыс</p>	<p>келесі балаға лақтырасыңдар. Мысалы: ана арман-нар-рақат-тағам-мандарин-нан-нәтиже-елгезер-рамазан-нәзік т.б.).</p>	<p>құрастырылады. Педагог ертегіні оқып беріп, мазмұнын түсіндіреді (мазмұнын соңындағы қосымшадан қараңыз). – Балалар, суреттен нені көріп тұрсыңдар? (Слайд көрсету) Ертегідегі мысық пен Мақтақыздың әрекеті туралы сурет. Ертегінің мазмұны бойынша сұрақ-жауап: – Ертегі не туралы? Мақтақыз не тауып алды? – Мақтақыз мысықты не үшін жазалады? – Мысық қатық алу үшін қайда барды? – Жапырақ қайда өседі? – Мысық дәнді қайдан алды?</p>
--	--	--	--	--	---

Үзіліс

Артикуляциялық жаттығулар:
 Балықтар
 Кіп-кішкентай балықтар өзенде жүзеді,
 Үп-үлкен ағаш жағада жатты,
 Балық: «Мына жерде сүңгу оңай»- деп
 Екіншісі «Жоқ, бұл жер терен»- деді,
 Ал үшіншісі «Менің ұйым келіп тұр»- деп,
 Ал төртіншісі тоңа бастады,
 Ал бесіншісі «Мында қолтырауын»- деп айғайлады,
 -Жүзіндер мына жерден,
 Әйтпесе жұтып қояды!




Мен үйдемін. Қауіпсіздік сабағы

Мақсаты: балаларға үйдегі қауіпсіздік ережелері туралы түсінік беру.

Міндеттері: а) Үйдегі қауіпті заттармен, қауіпсіздік жағдайлармен таныстыру.

ә) Олардан сақтана білуге үйрету арқылы қорғаныш дағдыларын дамыту.

б) Әр балаға өзін-өзі қорғай алуға тәрбиелеу.

	<p>Қоршаған орта Заттар әлеміне саяхат</p> <p>Міндеті: - Заттар әлемі туралы түсініктерін бекіту, заттардың адам өміріндегі маңызы туралы көзқарастарын кеңейту</p> <p>Қолданылатын көрнекі құралдар: үлестірмелі материал, интербелсенді тақта, қарындаштар, пластик ыдыстар, су, жұмыс дәптері</p> <p>Педагог балаларды жанына шақырып, заттарды көрсетеді, балаларға «Менің...» деген тіркесті қосып атауды өтінеді. Орамал – менің орамалым. Қалам – менің қаламым т.б. Бұлардың ортақ атауы заттар және олардың күнделікті өмірде қажет заттар екенін айтады. Жаңа заттардың күн санап көптеп пайда болатындығы, олар адам қолымен тұрмыстық қажеттіліктерді жеңілдету үшін жасалатындығы да айтылады. – Біз қазір заттардың шығу тарихын білу үшін Қырағымен бірге әлем музейлеріне саяхаттаймыз. (Шыққан суреттердің барлығы ежелгі және қазіргі баламасымен бейнеленген). Интербелсенді тактадан сіріңкенің суреттері шығады. – Сіріңке – шамамен екі ғасыр бұрын ойлап табылған зат, ол тұтандырғышты ауыстырды.1826 жылы британдық дәріханашы Джон Уокер алғашқы үйкеліспен тұтанатын сіріңкелерді ойлап тапты. Сіріңке болмаса, отты қалай тұтандырамыз? Балалардың пайымдаулары</p>	<p>Математика негіздері 4 саны және цифры</p> <p>Міндеті: 4 саны және цифрымен таныстыру; цифрды заттардың санымен сәйкестендіруге; 1-ден 4-ке дейінгі цифрды тануға және бейнелеуге үйрету</p> <p>Құрал-жабдықтар мен материалдар: №1 жұмыс дәптері, үлестірмелі материалдар: №1, паровоз және вагондар , цифр-жолақтар, цифр-пазлдар , цифрлар, ермексаз, цифрларды орналастыруға арналған көмекші материал.</p> <p>Үлестірмелі материалдармен жұмыс Педагог вагондармен айналатын ойындық жағдаяттарды жалғастыруын ұсынады. Бұл тәсіл сандар қатарында келесі санның пайда болуын түсінуге ықпал жасайды. Педагог паровоз және үш вагонды көрсетіп қояды. Оған төртінші вагонды жақындатады. Үлестірмелі материалдың № 16 парағын пайдаланады. – Паровозда қанша вагон бар? (Үш). Оған тағы біреуін жалғайық! Вагондар саны қанша болды? (Балалар дауыстап санайды: бір, екі, үш, төрт.) 4 цифрмен танысу. 4 цифрын 4 санының таңбасы ретінде белгілейміз. Цифрды көрсету. Педагог 4 цифры туралы өлең шумақтарын оқиды. Ұқсастығын табады Зер салғандар мынаған: Тура</p>	<p>Математика негіздері 5 саны және цифры</p> <p>Міндеті 5 саны және цифрымен таныстыру; цифрды заттардың санымен сәйкестендіруге; 1-ден 5-ке дейінгі цифрды тануға және бейнелеуге үйрету .</p> <p>Құрал-жабдықтар мен материалдар: №1 жұмыс дәптері, санау материалы, үлестірмелі материалдар цифрлар, ермексаз, цифрларды орналастыруға арналған көмекші материал.</p> <p>Үлестірмелі материалдармен жұмыс (№16 парақ). Педагог вагондармен айналатын ойындық жағдаяттар сериясын жалғастыруына болады. Бұл тәсіл сандар қатарында келесі санның пайда болуын түсінуге ықпал жасайды. №16 парақтағы үлестірмелі материалды пайдаланады. – Паровозда қанша вагон бар? Оған тағы біреуін жалға! Вагондар саны қанша болды? Педагог 1- тапсырманы орындауды ұсынады. Вагондар саны -5. Цифрмен танысу. 5 цифрын 5 санының таңбасы ретінде белгілейміз. Цифрды көрсету. Педагог 5 цифр туралы өлең шумақтарын оқиды. Педагог цифр бейнеленген карточканы көрсетеді. Бас бармағым – әкем, Балаң үйрек – шешем, Ортақ тірек – ағам, Шылдыр шүмек апам, Кішкентай бөбек – мен. Бір үйде біз нешеуіміз? Бір үйде біз бесеуіміз</p>	<p>Математика негіздері Мен 5-ке дейін санаймын</p> <p>Міндеті: 1-ден 5-ке дейінгі цифрды заттардың санымен сәйкестендіруге үйрету</p> <p>Құрал-жабдықтар мен материалдар: №1 жұмыс дәптері, санау материалы, үлестірмелі материалдар</p> <p>Педагог ақ парақ бетіне өз алақанын жиектеп сызып, әр саусаққа бет бейне салуды ұсынады. Сурет салынған соң саусақтарды санауға болады. Бірінші саусақ – ата, Екінші саусақ – әже, Үшінші саусақ – әке, Төртінші саусақ – ана, Бесінші саусақ – бұл мен! Таныстық отбасымын! Педагог 1- тапсырманы жұмыс дәптерінде орындауды сұрайды. Суретте қандай және қанша зат бейнеленгенін сана. Сонша нүкте сал. Нүктелерді сәйкес цифрмен сызып қос. Жолды өту кезінде, жол журу ережесін сақтау керектігі туралы әңгіме жүргізеді. Суретте не бейнеленген? Өртүрлі заттардың әрқайсысын санайды. Педагог дәптер ұяшықтарына сонша нүкте салуды және карточкаларды цифрлардың суретімен</p>	<p>Қоршаған ортамен танысу Отбасындағы мерекелер мен дәстүрлер</p> <p>Міндеті: - Отбасылық мерекелер, отбасылық дәстүрлер туралы білімдерін кеңейту</p> <p>Қолданылатын көрнекі құралдар мен жабдықтар: интербелсенді тақта, үлестірмелі материал, ыдыс-аяқтар, құрастырмалар, жұмыс дәптері, қарындаштар. Педагог балаларды ортаға жинау үшін қоңырау соғады. Балалар шеңберге тұрып, қол ұстасады. «Менің отбасым» ойыны – Балалар, әр отбасының айырмашылығын мен ұқсастығын атаңдар. – Барлық отбасында ең жақын туыстар тұрады. Барлық отбасы үй-жайларда тұрады. Барлық отбасы мүшелерінің тегі, аты-жөні бар. – Барлық отбасы мүшелері бір-біріне қамқор болады. – Әр отбасы мүшелерінің саны әртүрлі болады. Әр отбасының өз тегі, аты-жөні болады. Барлық отбасы ұлтына, салт-дәстүрлері, тұрып жатқан еліне қарай бөлінеді. Әр отбасының өзіндік дәстүрі бар. – «Отбасылық дәстүрлер, отбасылық мерекелер» дегенді қалай түсінесіңдер? Отбасы мүшелері бірігіп орындайтын шаруашылық жұмыстар, отбасылық демалыстар, отбасылық мерекелер «отбасылық дәстүрлер» деп аталады. Оларды бүкіл отбасы аналарымен, әкелерімен, әпкелерімен, ата-әжелерімен бірге тойлайтындықтан, оларды әдетте отбасылық дәстүрлер деп атайды. Отбасылық дәстүрлер – отбасында қабылданған, отбасында сақталатын мінез-құлық ережелері. Мысалы, отбасында қонақты қарсы алу дәстүрі бар</p>
--	---	---	--	---	--

	<p>тыңдалады. Интербелсенді тақтадан қаламның суреттері шығады. – Жазатын қаламдардың көне тарихы бар. Қытайда қолданылған қылқалам алғашқы қалам деуге болады. Қалам болмаса жазуды қалай жазамыз?</p>	<p>«Төрт» боп қалады. Орындықтар құлаған. Елубай Отарұлы</p>		<p>сызып косуды сұрайды.</p>	
--	---	--	--	------------------------------	--

Үлкен үзіліс : «Күй күмбірі» - «Адай» Нұржан Тәжікенов

		
--	--	---

3 - ұйымдастырылған іс-әрекет

<p>Қазақ тілі Менің сүйікті ойыншығым Міндеті: сипаттауда сөздерді дәл және дұрыс қолдануға, берілген мәтіннің басталуын және сонын ойдан құрастыруға баулу</p> <p>Демонстрациялық материалдармен жұмыс. Педагог шағын мәтін құрайды. Қазір жылдың күз мезгілі. Күзде жапырақтар сарғаяды, түседі. Сондықтан алтын күз деп айтады. Күзде салқын болады. Жаңбыр жауады. Күзде құстар ұшып кетеді. Күз айлары: қыргүйек, қазан, қараша. Қима</p>	<p>Қазақ тілі Алтын күз Міндеті: Балалардың қоршаған ортаға өзінің қарым-қатынасын білдіруге ынталандыру</p> <p>«Дүкен» ойыны. Қима материалдармен жұмыс. Көгөністердің қазақша атауын қайталау, есте сақтау. Санамақпен сатушыны таңдайды. Балалар дүкенге келеді. Диалог: – Сәлеметсіз бе! – Сәлеметсіз бе! – Маған қияр беріңізші. – Алыңыз. –</p>	<p>Сөйлеулі дамыту Күз бояуы Міндеті: бақылаулар мен суреттер бойынша сипаттау</p> <p>Дидактикалық ойын: «Кімде не бар?» Ойын шарты: Бір бала қолына жасырған затты сипаттайды. Сипатталған затты қалған балалар табу керек. Педагог: Балалар, сендер дүкенге барғанда әртүрлі заттарды, жаңа айтқан жемістер мен көгөністерді көресіңдер. Сол</p>	<p>Көркем әдебиет Жемістер жыры Міндеті Жемістер туралы түсінігін кеңейту. Басқалардың пікірін тыңдай білуге баулу. Бақылағыштыққа тәрбиелеу</p> <p>Қолданылатын көрнекі құралдар: күз туралы суреттер, жеміс түрлері, муляждар, слайд, үлестірмелі материалдар Аспай піскен Қайнамай түскен. Ол не? – Жемістің қандай түрлерін білесіңдер? (Жеміс) – Жемістер қайда өседі? Алманың, өріктің дәмі қандай? – Сен қай жеміс түрінің дәмін білесің? – Бүгін ақын Рза</p>	<p>Шығармашылық бейнелеу әрекеті (сурет салу, мүсіндеу, жапсыру, құрастыру) Жаңбырлы күн Міндеті: - Жаңа түстер (күлгін) және реңктерді (көк, қызғылт, қою жасыл) бояуды араластыру арқылы шығару - Заттардың ұзын және қысқа, жуан және жіңішке белгілерін көрсете білу - жеке және топпен бірлесіп жасау, онда міндеттерді келісіп атқару</p>
--	---	---	--	---

	<p>материалдармен жұмыс. Мынау – жапырақ. – Мынау не? – Мынау – жапырақ. – Жапырақ сары. – Жапырақ қандай? – Жапырақ сары. – Алтын күз. – Қандай күз? – Алтын күз. Балалар сөздерді, мәтінді қайталайды</p>	<p>Рақмет. Сау болыңыз. Ойынды күрделендіруге болады. Балалар көгөністі сипаттайды. Сатушы оның қандай көгөніс екенін табады.</p>	<p>заттарды сатып алуға болады. Ал сатып ала алмайтын заттар да бар екен. Сендер дәптермен жұмыс жасағанда көресіңдер. Дәптермен жұмыс: Дәптердегі тапсырма бойынша орындалады. Балалар, сендер күз мезгіліндегі ерекшеліктерді жақсы біледі екенсіңдер.</p>	<p>Қунақованың «Жемістер жыры» өлеңімен танысамыз. Педагог өлеңді мәнерлеп оқиды (мазмұнын соңындағы қосымшадан қараңыз). Сөздік жұмысы: нарттай – піскен қызыл өріктің түсі уылжыған – әбден піскен жеміс Өлең мазмұны бойынша сұрақ-жауап: – Өлеңде қандай жеміс туралы айтылған? – Алманың, өріктің түсі, дәмі қандай? Пішіні неге ұқсайды? – Саған қандай жеміс ұнайды? – Неліктен жемістерді жақсы көресің? – Алма қатты ма, жұмсақ па? Түсі қандай болады? – Ал өрік қандай, үлкен бе, кіші ме, түсі қандай? – Осы жемістерді күтіп-баптасақ, мол өнім аламыз. «Еңбек – бәрін де жеңбек» деген мақал бар. Еңбектің арқасында мол өнім, жақсылық та, қуаныш та, байлық та – бәрі болады. Дидактикалық ойын: «Дәмін тат» (баланың ойлау қабілетін дамыту). Шарты: ойынға қатысушылардың көзін кезекпен байлап, кесілген дайын жемісті аузына салады. Бала қандай жемістің дәмі екенін айтады.</p>	<p>- Ұжыммен сюжетті құрастыруға баулу</p> <p>Топтық жұмыстар</p>
--	---	---	--	---	---

Үзіліс : «Үнемді тұтыну» Суды тұтыну Біртұтас тәрбие

<p>Мақсаты: Білімділік: Судың табиғаттағы және адам өміріндегі маңызы туралы түсінік беру. Құрлықта және суда тіршілік ететін жануарлардың айырмашылығын үйрету. Судың ерекшелігіне, қажеттілігіне және қасиеттерімен таныстыру. Дамытушылығы: Балаларды сөйлету арқылы тілін дамыту. Ойындар ойнатып, қызығушылығын арттыру. Жануарлардың аттарын, олардың тіршілігі туралы түсіндіру арқылы зейіндерін дамыту. Тәрбиелігі: Табиғатқа қамқорлықпен қарауға, суды таза сақтауға, лас қоқыс тастамауға, ұқыптылыққа тәрбиелеу.</p>			<p>Су және суда тіршілік ететін жануарларды таныстыру. - Адамға, өсімдікке, жануарларға тіршілік ету үшін не қажет екен? - Дұрыс айтасындар, балалар. Су - түссіз, дәмсіз, иіссіз, сұйық, мөлдір болады. Жер бетіндегі тіршілік үшін судың мәні зор. Су болмаса, өсімдік өспейді. Жануарлар да, адам да сусыз тіршілік ете алмайды. Фабрикалар мен зауыттардың жұмысына да су қажет. Сусыз ас дайындау да мүмкін емес. Суды ішеміз, сумен жуынамыз, кір жуамыз. Суды үнемді пайдалану керек. Суды ретсіз шашып, ысырап етуге болмайды. Адамға ауа қандай қажет болса, су да сондай қажет. Суды тамақ пісіруге, ішуге, кір жууға, бояуларға қосуға, тіпті судан электр қуатын өндіреді. Суда тіршілік ететін жануарлар да бар. Су олар үшін мекені. Жануарлар да суда шомылады. Өсімдікпен қоректенеді. Ал өсімдік сусыз өспейді</p>
--	---	--	---

4 - ұйымдастырылған іс-әрекет

	<p>Дене шынықтыру Біз әртүрліміз Міндеті: - Еңбектеу, өрмелеу: жүру мен жүгіруді алмастырып, заттардың арасымен «жыланша» төрттағандап еңбектеу, кедергілер арасынан еңбектеу . Гимнастикалық қабырғаның жоғарғы жағына дейін бірағтас тәсілмен өрмелеуге үйрету, қол мен аяқ қозғалыстарының үйлесімділігін дамыту. Алма-кезек адымдап өрмелеу, тепкішектерден дұрыс ұстау, қауіпсіздік техникасына басты назар аудару қажет. (4 рет</p>	<p>Музыка Біздің аспаптар Міндеті: Қазақ халық аспаптары: домбыра мен қобыз үнінің тембрлік ерекшеліктерімен таныстыру Мақсаты: - Әуеннің би сипатын сезіну, би қимылдарының элементтерін орындау Ән айту: «Балдырғандар әні» (Г. Жотаева) «Мен өнерлі баламын» (М. Омаров) Музыкалық-ырғақтық қимылдар: «Марш» (В. Дешевов) Билер: «Шабандоздар биі» (үнтаспада «Жұмыр қылыш», «Жұптасу биі» (чех х. әуені) Музыкалық аспапта ойнау: «Еркем-ай» қазақтың халық әні (өңдеген Б.</p>	<p>Дене шынықтыру Менің сүйікті жануарларым Міндеті: оң және сол аяқты алмастыра отырып, арқаннан, сызықтан секіру, тұрған орнында айналып секіру Қысқа секіртпемен секіруге үйретуді жалғастыру, қол мен аяқты қозғау (айналдыра және тік, адымдарды алмастырып секіру) үйлесімділігін жетілдіру</p>	<p>Дене шынықтыру Зейінді боламыз Міндеті: -Тепе-теңдікті сақтау: заттардан аттап жүру, шектелген жазықтықтың үстімен қосалқы қадаммен, аяқтың ұшымен жүру; скамейканың үстіне қойылған текшелерден аттап жүру Тепе-теңдік сақтау – беті сүргіленген бөрененің үстімен оң-сол жанына қарай қырындап (сүйем қадам жасап) жүріп өту. (4 рет) Жүрген кезде қолдарын түрлі сәйкес тәсілдермен ұстау ұсынылады. Жерден көтерілген бөрененің үстімен жүріп өтуде динамикалық тепе-теңдік сақтау – денені түзу ұстау, еңкеймей</p>	<p>Музыка Біздің аспаптар Міндеті: Қазақ халық аспаптары: домбыра мен қобыз үнінің тембрлік ерекшеліктерімен таныстыру Мақсаты: - Әуеннің би сипатын сезіну, би қимылдарының элементтерін орындау Ән айту: «Балдырғандар әні» (Г. Жотаева) «Мен өнерлі баламын» (М. Омаров) Музыкалық-ырғақтық қимылдар: «Марш» (В. Дешевов) Билер: «Шабандоздар биі» (үнтаспада «Жұмыр қылыш»,</p>
--	---	--	--	--	--

		Дәлденбай)		басын жоғары ұстап, алға қарап, аяқты алдымен басын басып, сосын толық табанына басу керектігіне басты назар аудару керек	«Жұптасу биі» (чех х. әуені) Музыкалық аспапта ойнау: «Еркем-ай» қазақтың халық әні (өңдеген Б. Дәлденбай)
Серуенге дайындық	Киімдерді реттілікті сақтап дұрыс киінуге үйрету Өз-өзіне қызмет ету	Киімдерді реттілікті сақтап дұрыс киінуге үйрету. Өз-өзіне қызмет ету	Киімдерді реттілікті сақтап дұрыс киінуге үйрету. Өз-өзіне қызмет ету	Киімдерді реттілікті сақтап дұрыс киінуге үйрету. Өз-өзіне қызмет ету	Киімдерді реттілікті сақтап дұрыс киінуге үйрету. Өз-өзіне қызмет ету
Серуен	Тұманды күнді бақылау. Мақсаты: Тұман кезінде маңайындағы үйлердің көрінбеуін неліктен тұманған себептерін айтып түсіндіру. Жеке жұмыс: Жұмбақтар шешу. Көл жағалай көктемде Көлбеңдейді көк перде (тұман) Еңбек: Ойын алаңындағы ойыншықтарды қорашпаға салу. Мақсаты: ұқыптылыққа мұқияттылыққа үйрету. Қимылды ойын: “Ұшты-ұшты” Мақсаты: Ойлау қабілеттерін дамыту. Көркем сөз: Күзім –ау, күзім –ау Мінезің бұзық ау	Жапырақтардың ұшып жүргенін бақылау. Мақсаты: Балаларға жапырақтар желмен ұшып жүргені туралы білім беру. Жеке жұмыс: Жұмбақ шешу. Жазда тұрып жоғары Күзде жерге қонады (жапырақ) Еңбек: Ұшып жүрген себетке жапырақтарды жинау. Мақсаты: Балаларды тазалыққа баулу. Қимылды ойын: “Тез жина Мақсаты: Еңбек сүйгіштілікке баулу. Көркем сөз: Тақпақ айтқызу. Ж. Смаков «Жау, жаңбыр» Жаңбыр, жаңбыр жауасын, Жанымызға дауасын. (экология мәдениеті)	Жәндіктерді бақылау. Мақсаты: Күзде жәндіктер қысқа қалай дайындалады. Мінекей, құмырсқаларды қарандаршы, өз азықтарын жинап еңбектеніп жатыр. Қимылды ойын: «Автомобильдер» Мақсаты: балаларды ұйымшылдыққа тәрбиелеу. Ойын шарты: Қатысушылардың қолдарында әр түрлі түсті рөлдер бар. Тәрбиешінің берілген дабылы бойынша әр түрлі түсті таяқшалармен балалар өзін жүргізуші ретінде санап, өз дабылы бойынша қимылдайды (экология мәдениеті)	Ауа- райын бақылау Мақсаты: Ауа- райының құбылысын бақылай отырып, күннің суыта бастағанын айтып түсіндіру. Жеке жұмыс: Тақпақ жаттау Қарашы, күз келді, күз келді Сары алтын жауыпты іздері Еңбек: Жапырақтармен кішкентай бұталарды жинастыру. Мақсаты: еңбек сүйгіштікке тәрбиелеу. Қимылды ойын: допты домалату. Мақсаты: Қол –бұлшық еттерін домалату. Дербес іс-әрекеттер. (экология мәдениеті)	Аула маңындағы шалшық судың мұздап тұрғанын бақылау Мақсаты: Балаларға күз мезгілінде сулардың неліктен қатып тұрғанын түсіндіріп беру. Жеке жұмыс: Жұмбақ шешу. Жылт-жылт еткен Жырадан өткен (су) Еңбек: Әдемі жапырақтарды жинап тәрбиешіге беру. Мақсаты: әдемілікке баулу. Қимылды ойын: “Ит пен мысық” . (экология мәдениеті)
Балалардың дербес әрекеті (аз қимылды, үстел үсті ойындары, бейнелеу әрекеті, кітап-	«Ұлттық ойын-ұлт қазынасы» «Омпы» Мақсаты: шеберлікке, шешімдікке, батылдыққа тәрбиелеу	«Ұлттық ойын-ұлт қазынасы» «Атбақыл» Мақсаты: ұлттық ойынға деген қызығушылықтарын арттыру, ептілікке, шапшаңдыққа баулу	«Ұлттық ойын-ұлт қазынасы» «Көтермек» Мақсаты: қазақтың салт дәстүрі мен ұлттық ойын арқылы балаларды тәрбиелеу	«Ұлттық ойын-ұлт қазынасы» «Арқан тартыс» Мақсаты: қазақтың салт дәстүрін, әдет-ғұрпын, елін, жеріне	«Ұлттық ойын-ұлт қазынасы» «Тақия тастамақ» Мақсаты: жылдамдыққа, шапшаңдыққа, ұйымшылдыққа баулу.

тарды қарау және басқалар)				сүйіспеншілігін арттыру	
Жеке жұмыс	Балаларға өз отбасыларының дәстүрлері туралы сюжет салуды ұсынады	Қандай геометриялық фигураларды білесің? Қағаз үлгі дегеніміз не?	Сөйлемдерді интонация бойынша ажырата отырып (хабарлы,сұраулы, лепті), сөйлеу барысында қолдану	Үй жануарлары тіршілігі үшін қажетті жағдайларды атап бер?	Бақдәулет пен Әлішерге түстерді ажыратуға үйрету. Д/ойын: «Түстерді топтастыр»
Балаларды үйге қайтару	Өнегелі 15 минут - баланың «социалдық көкжиегін» кеңейтіңіз, ауладағы өзімен құрдас балалармен көбірек ойнатыңыз, жолдастарына қонаққа барсын, әжесінде қонуға қалсын т.с.с. Осындай тәжірибе жинақтаған бала өз құрдастары мен үлкендер арасында тез үйренісіп, тіл табысатын болады.	Өнегелі 15 минут Ешқашан балаға қол жұмсамаңыз. Қиын жағдайда үнемі бірге болыңыздар	Өнегелі 15 минут - үйдегі жағдайда баланың өзіне - өзі қызмет етудің алғы шарттарына үйрете беріңіз: жуыну, қолын сүрту, шешіну, өз бетімен тамақтану, тамақ ішкенде қасықты пайдалану, горшокқа сұрану. Киімдері міндетті түрде өзіне ыңғайлы болуы шарт: шалбар не болмаса шорты замоксыз, белдеушесіз.	Өнегелі 15 минут Егер Сіздің балаңыз көпшіл, өз-жақындарыңыз бен бірге бөтен адамдарды жатырқамаса, ойын кезінде өздігімен ойнай білсе, мінезі ашық, өз құрдастарымен мейрімді болса мектепке келген күннен бастап – ақ үйреніп кететіне сеніңіз.	Өнегелі 15 минут - баламен жағымды эмоционалдық жағдайлар жасау қажет, ол көбіне ата – ана жағынан болуы қажет, мектеп туралы, оның өзіне керектігін түсіндіріп балаңызды сүйіп, аймалап, жиі оған өз мейіріміңізді көрсетіңіз. Есіңізде болсын Сіз көбірек осындай жылылық білдірсеңіз Сіздің балаңыз мектепке тез бейімделеді. Балаңыздың көзінше мектеп туралы өзіңізді толғандыратын мәселені айтудан аулақ болыңыз.

