

Тәрбиелеу-білім беру процесінің циклограммасы

Тәрбиелеу-білім беру процесінің циклограммасы

Білім беру ұйымы Жайсаң ЖОББМ

Мектепалды даярлық О «А» сыныбы

Балалардың жасы 5 жас

Жоспардың құрылу кезеңі 1-апта 01 – 05 мамыр 2022-2023 оқу жылы

Күн тәртібі	Дүйсенбі	Сейсенбі	Сәрсенбі	Бейсенбі	Жұма
Балаларды қабылдау	Балаларды көтеріңкі көңіл-күймен қарсы алу. Балалар үшін жайлы жағдай жасау. Балаларға тәрбиешінің толық аты - жөнін атап сәлемдесуді үйрету. Баланың бүгінгі көңіл күйі, оны не қызықтыратыны туралы сұрау, баланы жеке пікірін білдіруге тарту, бүгінгі ауа райы туралы балалардың ойын білу				
Ата-аналармен немесе баланың басқа заңды өкілдерімен кеңес , әңгімелесу		Ата-аналармен әңгіме: Ата-аналарға балаларын ертеңгілік жаттығуға үлгертіп алып келулерін ескерту.	Ата-аналармен әңгіме: Балалардың жетістік пен дәрежесі үшін емес, сол қалпында сөзсіз қабылдап жақсы көретінінзді сездіріңіз.	Ата-аналармен әңгіме: Ата-аналарға балаларды тамақтарын тауысып жеуге үйретулерін ескерту.	Ата-аналармен әңгіме: Ата-аналарға балаларды тамақтарын тауысып жеуге үйретулерін ескерту
Балалардың дербес әрекеті (аз қимылды ойындар, үстел үсті ойындары, бейнелеу іс- әрекеті, кітаптарды қарау және басқалар)		Сюжетті-рольдік ойын: «Ел қорғауға әзірмін»; Ірі құрылыс материалдарымен және конструкторлармен ойындар.	Ойын – жаттығу: «Мен батырмын»; Альбомдар,сюжетті картиналар қарастыру, Ірі құрылыс материалдарымен ойындар.	Ойын «Кімнің үйі?» Суретті кітапшаларды бояу, пазлдар, мозаика және т.б.	Үстел үсті ойындары Мозайка құрастыру Әскери техника туралы суреттер топтамасын қарастыру. «Батылдық пен қорқақтық дегеніміз не» тақырыбында әңгімелесу <i>Ұқсай ма, ұқсамай ма</i> <i>Балаларды заттарды салыстыруға, түс, түр, көлем, материалының ұқсастығын атауға үйрету; байқампаздық, ойлау, сөйлеу қабілеттерін дамыту.</i> <i>Табиғат бұрышында еңбек</i>
Ертеңгілік жаттығу	Таңғы жаттығу кешені № 13				

<p>Ұйымдастырылған іс-әрекетке дайындық (бұдан әрі-ҮІӘ)</p>		<p>«Отан» Отан - тарих, Отан - тіл, Жасаған елің, ер халқын. Отан - өлең, Отан - жыр, Көтерген көкке ел даңқын... Отан осы, достарым, Көңілге мұны түйе біл. «Отан» деп өс, жас қауым, Оны ардақтап, сүйе біл.</p>	<p>«Ел қорғайтын, ер ағалар» Ел қорғайтын, ер ағалар, Ардағымыз, арымыз. Ерлер тойын, елдің тойын, Қарсы аламыз бәріміз!</p>	<p>«Ертеңгі ел қорғаны – мен болам!» Жүреміз даңқты жолдармен, Қырандар бірге самғаған. Әзірге титтай болғанмен Ертеңгі ел қорғаны – мен болам!</p>	<p>«Отан қорғаушылар дегеніміз кімдер?» Балаларға 7 – мамыр Отан қорғаушылар күні мерекесін сезіндіру. <i>Қаламыздағы полиция қызметкерлері жайлы сөйлесу олардың суреттерін тамашалау</i></p>
<p>Мектепке дейінгі ұйым кестесі бойынша ҮІӘ</p>	<p>1 - ұйымдастырылған іс-әрекет</p>				
	<p>Сауат ашу негіздері Міндеті: - Сөйлем құрауға, сөйлем сызбасын сызуға, сөйлемді мағынасына байланысты толықтыруға үйретуді жалғастыру Мақсаты алдыңғы оқу қызметтерінде алған білімдерін пысықтау.</p> <p>. Дидактикалық жаттығу: «Қайсысы дұрыс?» – Балалар, мен бір дыбысын анығырақ созып, қандай да бір сөзді айтамын, ал сендер тура солай қайталаңдар. Қалай айту керек, қайсысы дұрыс екенін анықтаймыз. Мысалы: ааалжапқыш-алжапқышыш, бааағдаршам-бағдаршааам, дээәріхана-дәріханааа, қооойылым-қойылыыым, ААалпамыс-Алпамыыыс, шааапалақ-шапалааак, жааапырақ-жапалааак, дооомбыра-домбырааа, коообыз-қобыыыз, жаааалбыз-жалбыыыз, қааасық-қасыыық, жаааарганат-жарғанааат, жыыылқы-жылқыыы, тесекше-текшесее, бааалапан-балапаан, бооотакан-ботақаан,</p>	<p>Сауат ашу негіздері Міндеті - Сөйлем құрауға, сөйлем сызбасын сызуға, сөйлемді мағынасына байланысты толықтыруға үйретуді жалғастыру Мақсаты алдыңғы оқу қызметтерінде алған білімдерін пысықтау.</p> <p>. Дидактикалық ойын: «Досыңды шақыр» – Балалар, көздеріңді жұмып, мына жағдайды елестетіңдер. Орманда досыңнан адасып қалдың. Сендер бір-бірінді табу үшін, не істер едіңдер? (Досымыздың атын атап шақырамыз). Мысалы: (Дастаааан! Серікбоооол! Айғаныыыым! Айшаааа! Ернаааар! Балжаааан! Ардаааак! Санжаааар! Беріііік! Мересеей! т.б.) – Балалар, сендер достарыңды шақырғанда, қай буынды созып айттыңдар? Дұрыс, ең соңғы буынды созып айттыңдар</p>	<p>Сауат ашу негіздері Міндеті Сызба бойынша сөйлем құрау бойынша алған білімдерін бекіту Мақсаты дыбыстық талдауды жасауды үйретуді жалғастыру.</p> <p>Дидактикалық жаттығу: «Буындардан сөз құра» – Балалар, мен буындар айтамын сендер сөз құраылатындай екінші буынды айтуларың керек. Мысалы: Мақ-та, жапа-лақ, дәп-тер, кар-топ, жыл-қы, ма-са, көбе-лек, домбы-ра, арыс-тан, қо-ян, май-мыл, жану-ар, жаң-быр, шал-бар, қыза-нақ, қырық-қабат, даң-ғыл, қоңы-рау, мек-теп, шал-қан, зымы-ран, тек-ше, теле-фон, жүл-дыз, қо-раз, қо-быз, қылқа-лам т.б. – Балалар, сендер балабақшаға келе жатқанда жолда, нелерді немесе кімдерді көресіңдер? Айтып беріңдерші?</p>	<p>Көркем әдебиет Міндеті . Өлеңді жатқа, мөнерлеп, интонациямен айту Мақсаты еліміздегі ұлт өкілдерінің мәдениеті туралы түсінігін қалыптастыру</p> <p>Жаттап ал. Бақытты елде туғанбыз, Бақытты өмір сүреміз. Педагог сөздің мазмұнын түсіндіреді. – Сендер Тәуелсіз Қазақстанның бақытты баласысыңдар. Елімізде бейбітшілік, сендердің ұйқыларың тыныш, отбасыларың аман, көршілермен тату тұрасыңдар. Бақытты өмір сүру деген – осы</p>	

көөөзілдірік -көзілдіріік,
жааапырақ-
жапыраақ , көөрпе-
көрпее т.б

Үзіліс:

Қол маторикасын дамытуға арналған санамақ
Ойын: *Жүретін саусақтар.*
Мақсаты: Саусақтарын жүргізе отырып, саусақты шынықтыру және заттарды атау үшін логикалық есін ұлғайту.
Керекті құралдар: Суреттері бар кітапшалар.
Шарты: Суреті бар кітапшаны алып, ішін ашып, ішінде балалар білетін деген суреттерді парақ бетінде саусақтарды жүргізе отырып (2 саусақпен), суретті нұсқап оның атын сұрайды. Балалар жауап береді. Сол ереже бойынша қайталады.



Үстел үстінде ойналатын ойындар.

Ойын: «Сарбаздарға не керек?» (5-10 мин)

Мақсаты: Елін, жерін жаудан қорғай білуге, елінің патриоты болуға тәрбиелеу.

Керекті құралдар: ойынға керек ресурстар.

Мазмұны: Ортаға 1 қатысушы шақырылады. Маңдайына сурет қойылады. Бұл суретті қарама – қарсы отырған бала мимика арқылы қатысушыға көрсетіп, түсіндіреді. Ал ойынға қатысушы оны табу керек болады.

2 - ұйымдастырылған іс-әрекет

		<p>Математика негіздері Міндеті: - Теңдік туралы түсінік қалыптастыру, әртүрлі заттардан тұратын топтардың санын анықтау Мақсаты «артық», «кем», «тең» ұғымдарын қалыптастыру.</p> <p>. Ойын жаттығуы: «Сана» Педагог цифрлар және теңдік таңбасы бейнеленген карточкаларды, сондай-ақ нүктелер және сандық суреттер бейнеленген карточкаларды таратады. Бес нүкте бейнеленген карточканы шығаруды сұрайды. Бес зат бейнеленген карточканы шығаруды сұрайды. – Осы карточкалар туралы не айтуға болады? – Нүктелер санын, суреттегі заттардың санын белгілейтін карточканы салыңдар. Қандай цифрларды алдыңдар? Олар бірдей ме? Демек, $5=5$, яғни нүктелер саны карточкада бейнеленген заттар санына тең деп айтуға болады. Нүктелер және заттар бейнеленген карточкаларды алады. Нүктелер саны суретте бейнеленген заттардың санына тең екенін айтады. «\leftarrow» белгісін қоюға болады.</p>	<p>Математика негіздері Міндеті - Теңдік туралы түсінік қалыптастыру, әртүрлі заттардан тұратын топтардың санын анықтау Мақсаты «артық», «кем», «тең» ұғымдарын қалыптастыру.</p> <p>1-тапсырманы орындауды ұсынады, саны бірдей заттар тобын тауып, сызып қосады. Санын жазады. Педагог сұрайды: - Сол жақ жоғары суретке гүл жасау үшін, мозиканың қанша түрлі-түсті бөлшектері қажет болды? (8) - Оң жақ төменгі суретте қанша мозика бөлшектері бар? (8) - Осындай санды тауып, оны ұяшыққа жапсырыңыз. Осы екі суретті сызықпен қосыңыз. Мозика бөлшектерінің саны туралы не айтуға болады? (саны тең) - Екінші қатардағы сол жақ суреттегі пазлдарды сананыз. Олардың саны қанша? (7) - Пазлдары бар тағы сурет бар ма? Онда қанша бөлік бар? (4) - Оларды тең деп айтуға бола ма? (жоқ) - Суреттегі пазл бөліктерінің саны қанша болса, сонша Лего конструкторының бөлшектері бейнеленген суреттерді табыңыз. Цифрды жапсырады. Санына қарай жұптастырады. Балалар тапсырманы орындайды, салыстырады.</p>	<p>Математика негіздері Міндеті Көрнекілік арқылы 6, 7, 8, 9, 10 сандарының пайда болуымен, 0 ден 9 дейінгі цифрмен таныстыру. «Қанша?», «Нешінші?» сұрақтарын ажырату Мақсаты қарапайым мысалдар мен есептерді шығару білігін қалыптастыру</p> <p>. Шағын топпен жұмыс. Санамақ арқылы балалар екі топқа бөлінеді. Педагог әрбір топқа екі түсті балықтарды (немесе дөңгелектер, сопақшалар немесе басқа да кесетін материалдар) таратады. Тапсырманы орындауды ұсынады. Алдымен қызыл түсті балық сатып аламыз. Олардың 4-уін аламыз (карточканы көрсетеді). – Ал енді көк түсті (2 саны жазылған карточканы көрсетеді). – Аквариумда неше балық бар? Сандар жазылған карточкаларды шығарады: $4 + 2 = 6$</p>	<p>Қоршаған орта Міндеті: -Мемлекеттік және халықтық мерекелер, еліміздің рәміздері, оның маңызы туралы білімдерін кеңейту (кірікт.01.05) –Мемлекеттік мереке Қазақстан халқының бірлігі мерекесі маңыздылығын түсіну, оларға белсенді қатысу Мақсаты Қазақстан халықтарының бірлігі мен достығы туралы түсінік беру. Елімізді мекендейтін басқа ұлт өкілдеріне сыйластықпен, салт-дәстүріне құрметпен қарай, а тәрбиелеу. Өз Отаның сүюге, табиғатты аялауға тәрбиелеу.</p> <p>1 Мамыр – Халықтар бірлігі күні екендігін айтып түсіндіреді. Балалар қазақ халқының ұлттық киімдері, тағамдары, ойындары туралы сұрай отырып, басқа да ұлт өкілдерінің өздеріне тән салт-дәстүрлері мен ұлттық тағамдары, киімдері мен ойындары болатындығы туралы ақпарат береді. –«Басқа ұлт өкілдері» дегенді қалай түсінесіңдер? –Сендер қандай ұлттың өкілдерін білесіңдер? –Сендердің достарыңның арасында басқа ұлттың балалары бар ма? –«Дос» сөзін қалай түсінесіңдер? «Достық мектебі» ойыны. Шарты: Арқанның үстінен достарының атын атап «Достық мектебіне» барады. Көпірден біз өтеміз, Достық мектебіне жетеміз. Көпірден өткін ақырын, Айт, досыңның аты кім? Көпірден түгел өттік біз, Достық мектебіне жеттік біз. Балалар достарының атын атап, көпірден өтеді.</p>
--	--	--	--	--	--

Үзіліс:

Қабылдауды дамыту және қалыптастыру жаттығулары

Ойын: «Дыбыстарды анықта» жаттығуы

Мақсаты: Балалардың фонетикалық дыбыстарды менгерту, ойынға деген құштарлықтарын дамыту, ойын арқылы көңіл-күйлерін көтеру.

Ойын шарты:


Фонематикалық айыруға қабілетін дамытуға арналған. Бұл қабілеттер оқуға, жазуға, шетел тілдеріне табысты оқытудың негізінде жатыр.

Балаға түрлі заттар бейнеленген суреттер ұсынылады (2-сурет). Баланың бұл затты білетіндігін тексеріңіз. Содан кейін сіз кез-келген сөзді айтыңыз және баладан сол дыбыстан басталатын затты көрсетугін өтінізіз. Мысалы, сіз «сүт» сөзін айтасыз, бала «сиыр» суретін көрсетеді, өйткені екі сөз де «с» әрпінен басталады.

«Достық» жаттығуы

Біздің топта ұлдар мен қыздар өзара дос. (қолдың саусақтары өзара бірігеді)

Кішкентай саусақтар біз сенімен достасамыз, (екі қолдың саусақтарын бір-біріне тигізу)



Бір, екі, үш, төрт, бес, (шынашақтан бастап, саусақтарды кезекпен бір-біріне тигізу)

Қайтадан санауды бастаймыз.

Бір, екі, үш, төрт, бес,

Енді санауды аяқтадық. (қолды төмен түсіреміз, демалтамыз).

Сергіту сәті

Санайық жаңаша

Бір, екі, үш!

Желбіре жалауша,

Достықта біздің күш.

Оң қолымда бес саусақ,

Сол қолымда бес саусақ.

Оларды атап шақырар,

Әрқайсысының аты бар.

Бас бармақ,

Балаң үйрек,

Ортан терек,

Шылдыр шүмек,

Кішкене бөбек.

«Қимылды қайтала» жаттығуы

Мақсаты: қолдың, саусақтың қимылдарының үйлесімділігін дамыту.

Жаттығу барысы:

Жүргізуші балаларға қарама-қарсы отырып, саусақтарымен кез-келген «фигураны» көрсетеді. (кейбір саусақтар бүгүлі, ал кейбіреуі түзу, әртүрлі қимылдар). Балалар сол қимылды тура солай қайталау керек.

Сюжеттік-рөлдік ойын: «Әскери»

Мақсаты: ойын сюжетін шығармашылық түрде дамыту қабілетін қалыптастыру. Мектеп жасына дейінгі балаларда соғыстағы батырлар туралы нақты идеяларды, олардың Отан үшін жасаған ерліктерінің моральдық мәнін қалыптастыру. Балалардың бойында патриоттық сезімді, өз Отанына деген мақтаныш сезімін, адамдардың ерлігіне таңдануды тәрбиелеу.

Материал: сарбаздар мен әскери техникалар жиынтығы, медбикелерге арналған орамалдар.

Ойынға дайындық: әскери тақырыптағы суреттерді қарау, шығармаларды оқу: Л. Кассиль " бас Армия», "Кеңес сарбазына ескерткіш", Я.Друганский" сарбаздар не істей алады".

Ойынға атрибуттар жасау.

Барысы: Қарау иллюстрациялар ҰОС туралы.

– Бүгін біз бұл суреттерді оңай қарастырмаймыз. Бір салтанатты күні біздің еліміз өте маңызды және есте қаларлық мерекені атап өтеді. Бұл қандай мереке екенін кім біледі? (Жеңіс күні). Бұл төрт жылға созылған және халқымыздың жеңісімен аяқталған Ұлы Отан соғысындағы Жеңіс күні. Бұл өте қорқынышты соғыс болды.

Фашистер біздің елімізді басып алып, халқымызды құлдыққа алғысы келді, бірақ олар жетістікке жете алмады. Төрт жыл бойы, күн сайын, ай сайын, жыл сайын біздің халқымыз фашистік армиямен шайқасты. Және, ақырында, жеңіске жетті. Себебі әділеттілік үшін күресіп, соя Отанын, халқын қорғаған адам әрқашан жеңіске жетеді. Бүгін біз "әскери" ойынның ойнаймыз. Ол үшін рөлдерді бөлу керек. Біздің ойынның негізгі қатысушылары кім екенін айтыңыз (әскери, сарбаздар, командирлер, ұшқыштар).

Топтың орталығындағы әскери әрекеттер. Біз екі командаға бөлініп, өз орындарымызды аламыз.

Ұрыс кезінде жараланғандар болады, сондықтан бізге медсанбат керек. Медсанбате болады еңбек етіп, дәрігер және медбике.

Жауынгерлерімізді жеңуге көмектесу үшін тылда жұмыс жасау керек. Ол үшін снарядтар мен әскери техника шығаратын әскери зауыт ұйымдастырамыз. (Әскери зауытқа жұмысқа тағайындаймыз).

Ұрыс кезінде кейде тыныштық болады, содан кейін дала асханасы пайда болады, олар сарбаздарға тамақ әкеледі. Бірақ алдымен оны дайындау керек. Мұны аспаз жасайды. Ал қыздар үй мен балалармен айналысады.

Барлық рөлдер таратылды, енді ойынды бастаймыз.

Соғыста орыс сарбаздары жеңіске жетті, ал бізде Достық бар.

Мобильді ойын " Кім жылдам?"

Армиядағыдай бірнеше қатарға орналастырылған орындықтарда гимнаст, комбинезон, жадағай, буденовка, бескозырка бар. Команда бойынша балалар мүмкіндігінше тез киінуі немесе қуыршақтар киюі керек. Барлық әрекеттерді басқаларға қарағанда тезірек және дұрыс жасайтын адам жеңеді. Жеңімпаз тағайындалады командир. Ол конвертті басып шығарады және балалардың келесі жолы қандай әскери бөлімге баратынын хабарлайды.

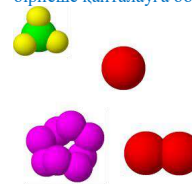
Психологиялық ойын:

Ойын: «Атомдар мен молекулалар»

Мақсаты: Бұл ойынды өткізудегі мақсат, сіздердің ұжымдарыңыздың бірлігін, ынтымақтастығын анықтау. Ал ойынның атом мен молекула деп аталуы тақырыпқа сай индиго балалардың ДНҚ құрылымының өзі басқа балалардан өзгеше. Яғни азғасында хромосомалар құрылымы өзгерген.

Ойын шарты:

«Барлық ойыншылар кең, бос бөлменің ішінде ары-бері қалай болса солай жүреді, бұл уақытта олар атомдар болып есептеледі. Біздің білетіміздей атомдар молекулаларға айнала алады. Молекулада 3, 4, 5, атомдар бола алады. Ойыншыларға команда бойынша молекулаларға айналу керек. Егер жүргізуші үш десе ойыншылар үштен бірігуі қажет. Реакция бітті деген белгі бойынша қатысушылар қайтадан атомға айналады. Осылайша ойынды бірнеше қайталауға болады».



Сюжеттік-рөлдік ойын: «Әскери»








3 - ұйымдастырылған іс-әрекет

		<p>Қазақ тілі Міндеті - Кейіпкерлердің диалогын мәнерлі интонациямен беру (кірікт.01.05) -Шағын көркем шығармалардың мазмұнын иллюстрациялар бойынша қайталап айту</p> <p>Мақсаты сөздік қорларын үй құстарының атауларымен толықтыру.</p> <p>Жылжымалы суреттермен ойын: «Аулада». Жаңа сөздермен таныстыру. – Балалар, мынау – аула. – Мынау не? – Мынау – аула. – Мынау – ... (аула сөзін айтып жаттығады). – Аулада не болуы мүмкін? Ұнтаспадан жануарлардың дауыстары естіледі. Балалар дауысы бойынша жануарды атап, суретін аулаға орналастырады. Аулада сиыр бар. т.с.с. Педагог үй құстарын (тауық, этеш) естеріне түсіреді. Мынау не? Аулада тауық (этеш) бар. Құстардың суреттерін аулаға орналастырады – Мынау – қаз. Қаз – үй құсы. – Мынау – ... (қаз). – Қаз қандай құс? – Қаз – үй құсы. – Аулада қаз бар. – Аулада не бар? – Аулада қаз бар. – Мынау – үйрек. Үй-рек. – Мынау не? – Мынау – үйрек. – Үйрек – үй құсы. – Үйрек қандай құс? – Үйрек – үй құсы. – Аулада үйрек бар. Мынау – аула. Аулада үй</p>	<p>Сөйлеуді дамыту Міндеті: -Шығармашылықпен әңгімелеп беруді жетілдіру (кірікт.01.05) - Бақылаулар мен суреттер бойынша сипаттау және хабарлау әңгімелерін құрастыру Мақсаты Өрмекші, құмырсқа және қарлығаш» әңгімесін мазмұны бойынша әңгімелеп айтуды үйрету</p> <p>Педагог: "Өрмекші, құмырсқа және қарлығаш" әңгімесін оқып береді. Атасы мен баласы далада келе жатып, атасы баласынан сұрайды: –Анау өрмекшіні көрдің бе? Бала: –Көрдім, өрмек тоқып жүр. Ата: –Анау құмырсқаны көрдің бе? Бала: –Көрдім, аузында наның ұнтағы бар, кетіп барады. Ата: –Жоғары қара, аспанда не көрінеді? Бала: –Жоғарыда қарлығаш ұшып жүр, аузында тістеген шөбі бар, – дейді. Сонда атасы былай дейді: –Олай болса, шырағым, ол кішкентай жәндіктер – саған үлгі. Өрмекші маса мен шыбынды тұзақ құрып ұстаған соң, өзіне азық етеді. Құмырсқа балаларына тамақ алып бара жатыр. Қарлығаш балапандарына ұя салу үшін шөп жинап жүр. Жұмыссыз жүрген бір жан жоқ. Сен де жұмыс істеуге әдеттенуің керек. –Балалар, әңгіме сендерге ұнады ма? –Әңгіме не туралы айтылған? –Әңгімедегі кейіпкерлер қандай екен? –Енді осы әңгімені келген қонақтар бізге сахналап берсін.(Қонақтар сахналап айтып береді). –Балалар сендер буынға бөле</p>	<p>Көркем әдебиет Міндеті: Еліміздегі ұлт өкілдерінің мәдениеті туралы түсінігін қалыптастыру Мақсаты еліміздегі ұлт өкілдерінің мәдениеті туралы түсінігін қалыптастыру</p> <p>1 Мамыр – халықтар достығы мен ынтымағының мерекесі. – Бұл мереке несімен ерекше? (Слайд арқылы таныстыру.) – Достық – барлық халықтың бірлігі, берекесі, татулығы. Еліміз тыныш болса, бәрі де жақсы болады. – Біз бүгін ақын Серікбай Оспановтың «Тілеріміз бейбіт күн» өлеңімен танысамыз. Өлең – әдеби жанрдың бір түрі екенін түсіндіру. Өлең сөз адамның жан тебіренісін әсерлі етіп жеткізеді. Айрықша сезімдерді ұйқас сөздермен суреттейді Өлең мазмұны бойынша сұрақтар: – Өлең ұнады ма? – Авторы кім? – Өлең қалай аталады? – Өлеңде не туралы айтылған? – «Бейбіт күн» дегенді қалай түсінесің?</p>	<p>Шығармашылық бейнелеу әрекеті Міндеті: - - Табиғаттың күрделі емес бейнесін суретте көрсету, балалардың алма ағашы туралы білімдерін бекіту -- Заттардың ұзын және қысқа, жуан және жіңішке белгілерін көрсете білу, бөліктердің салыстырмалы көлемдерін сақтау, мүсінделген пішіндердің бөліктерін бір-біріне қосып, біріккен жерлерін тегістеу -- Сюжеттік жапсыруда заттардың өлшеміне қарай арақатынасын, әртүрлі заттардың бөліктерінің пішінін, олардың құрылымын, пропорцияларын беру, әлеуметтік оқиғаларды, балалар өміріндегі оқиғаларды бейнелеу - Құрылыс материалдарынан, конструктор бөлшектерінен құрастыру: ауызша сипаттау бойынша ұсынылған тақырыпқа, өзбетінше ойдан құрастыруға, құрдастарымен бірлесіп, шығармашылықпен құрастыруға баулу Мақсаты- көктем мезгілінің табиғат құбылыстарын, бере білу білігін бекіту</p> <p>Топтық жұмыс</p>
--	--	---	---	--	---

		<p>жануарлары бар. Олар сиыр, қой, жалқы, ит, мысық. Аулада үй құстары да бар: этеш, тауық, қаз, үйрек, күрке тауық. Адам үй жануарларға және құстарға шөп, жем береді. Балалар мәтінді қайталайды</p>	<p>аласындар. Әңгімедегі өрмекші, құмырсқа, қарлығаш сөздерін буынға бөліңдерші? –Неше буыннан тұрады? –Иә, дұрыс айтасындар. Бір дауысты дыбыс бір буынды құрайды. Ата, бала, құмырсқа, өрмекші, қарлығаш дегеннің бәрі – сөздер. Сөз буыннан тұрады. –Педагог әңгіме мазмұнын балалардан сұрайды.</p>	
--	--	--	---	--

Үзіліс:

<p>Аз қимылды ойын: «Кім алысқа» Мақсаты : Жүгіру арқылы балалардың аяқ бұлшықеттерін дамытып, жетілдіру. Мәре ұғымын түсіндіру. Шапшандылыққа, жылдамдыққа тәрбиелеу. Ойын шарты: Балалар ойынды ұлдар мен қыздар болып ойнайды. Ең алдымен ұлдар арасында, содан қыздар арасында жүгіріп, мәреге жетулері керек. Белгіленген мәреге жеткен ұл мен қызды мадақтау. Содан екі жеңімпазды жарыстыра жүгірту, мәреге ең бірінші болып жеркен баланы жеңімпаз ретінде таниды.</p>  	<p>Ойын: «Әскери мамандықтар» Мақсаты: Оқушыларға Ұлы Отанды сүюге, ерлік көрсеткен батырлардың бойындағы ержүректілік, отан сүйгіштік, ұлтжандылық қасиеттерін дәріптеу. Отанын , елін қорғай білуге тәрбиелеу. Сөздік қорын молайту, іскерліктерін дамыту. Ойын барысы: Мұғалім балаларға әскери мамандықтар туралы өлеңдер оқиды. Ол өлеңдерде айтылған мамандықтарды атауды және әскери кәсіптердің басқа атауларын еске түсіруді ұсынады. Шекарашы Шекараны қорғау маңызды! Шекарашылардың аты. Адал итпен олар Отанға батыл қызмет етеді. С. Чертков Ұшқыш Ұшқыш өз ісін біледі, аспанда ұшақ жүргізеді. Ол батыл ұшып, жер үстінен ұшады. С. Чертков Теңізші Теңізші кемеді жүзіп жүр, ол жерді аңсамайды. Ол желмен және толқынмен дос, өйткені теңіз — оның туған үйі. С. Чертков Әрі қарай мұғалім балаларға сөздерді — кәсіптердің аттарын буындарға бөледі ұсынады. Мысалы: шекарашы, барлаушы, теңізші, сарбаз, о-фи-цер.</p>	<p>Қимылды , еңбек ойын: «Күзетшілер» Мақсаты: Балаларды білесіп жұмыс істеуге үйрету. Шапшандылыққа, жылдамдыққа тәрбиелеу. Ойын шарты: Бұл ойынға қанша бала болса да қатыса алады. Екі ойыншы қақпаның күзетшілері болады. Екеуінің де көзі орамалмен байланады да, аралары бір адымдай қашықтықта қолдарын айқастыра ұстап, қарама-қарсы «көпір» жасап тұрады. Басқа балалар бір-бірлеп күзетшілер күзеткен қақпадан екеуінің ортасы арқылы білдірмей өтіп кетуге тиіс. Күзетшілердің сыртынан айналып өтуге болмайды. Егер күзетшілердің біреуі өтіп бара жатқанын сезіп қойса, оған қолын тигізеді, яғни ол ұсталып қалған болып есептеледі. Ұсталып қалған ойыншы өзін ұстаған ойыншымен орын ауыстырады. Қақпадан үш рет білдірмей ойыншыға жүлде беріледі. Тәрбиеші: Рақмет балалар. Отан алдындағы әскери борыштарыңды абыроймен атқарытындарыңа мен кәміл сенемін. Бәріңізге бақыт тілейміз! Отанымыз гүлдеп, егеменді еліміз көркейіп өсе берсін!</p>	 <p>Лабиринт</p>  
---	---	--	---

4 - ұйымдастырылған іс-әрекет

		<p>Музыка Міндеті: - Қазақтың ұлттық ойындарының бірі «Көкпарды» би арқылы сипаттап, жеткізе білуге үйрету Мақсаты Қазақтың ұлттық ойындарының бірі «Көкпарды» би арқылы сипаттап, жеткізе білуге үйрету.</p> <p>Музыка тыңдау: «Жас дәуірдің түлегіміз» (Т. Жұмалиева) Ән айту: «Біз бақытты баламыз» (Ә. Қонысбеков) Көктем» (А. Жайымов) Музыкалық-ырғақтық кимылдар: «Мерекелік марш» (Б. Дәлденбай) Билер: «Көкпар» биі («Билеп үйренейік» жинағынан) Ойындар, хороводтар: «Әуенді сағат» ойыны (Дидактикалық ойындар жинағынан). Музыкалық аспапта ойнау: «Күншуақ» (Е. Құсайынов)</p>	<p>Дене шынықтыру Міндеті: - гимнастикалық қабырғада қолдарымен тартылып тұрып, аяқтарын көтеру (5-6 рет). (кірік.01.05) отырып алға, артқа еңкею (5–6 рет), Мақсаты . Қимыл әрекеттерді еркін орындауға, қалашықты ұратын таяқтың жер бауырлап ұшуына екпін беруге үйрету. Допты бір-біріне басынан асырып лақтыру, бір-біріне жоғарыдан алдыға қарай шұғыл лақтыруды жалғастыру</p> <p>«Баскетбол» Допты бір-біріне кеудеден лақтырып беру. Нұсқау – допты қағып алғанда мұқият болу керек, допты ұшып келе жатқанда көздеп, арақашықтықты тез мөлшерлеп, қажетті жаққа қозғалып, қағып алуға дайын тұру. Бір-бірінен 3 м қашықтыққа сап түзейді. Бастапқы қалыпқа дұрыс тұрады. Допты екі қолмен лақтырады. Лақтырған кезде қолдарын кеуде тұсында ұстап, шапшаң түзулеп, жоғары-алға траекториясымен жұбына береді.</p> <p>«Гимнастика» Тепе-теңдік сақтау – гимнастикалық ұзын орындықпен бір аяғын бүгіп, екінші аяғын орындықты жанай айналдырып барып аттап жүру. Жоғары көтерілген нысанада тұрып тепе-теңдік сақтау жаттығулары. Гимнастикалық ұзын орындықпен бір аяғын бүгіп, екінші аяғын орындықты жанай айналдырып барып аттап жүреді. Тепе-теңдік сақтау мен қауіпсіздік ережелерін сақтау.</p>	<p>Дене шынықтыру Міндеті: - Отырып алға, артқа еңкею (5–6 рет), Мақсаты . Қимыл әрекеттерді еркін орындау дағдыларын айналмалы жаттығулар арқылы дамыту. Түрлі бастапқы қалыптан (етпетінен жатып, малдас құрып отырып) жүгіріп кетуге үйрете түсу</p> <p>Секіртпеден бір орында тұрып секіру. Бастапқы қалыпқа тұрады. Ырғақпен секіртпеннің дәл табан астының тұсына келген сәтте секіріп үлгеруге тырысады.</p> <p>Допты кегельдерге тигізбей бірқалыпты, оң және сол аяқпен кезек алып жүргізеді. Кегельдер арасымен допты алып жүреді. Допты аяқ басының ішкі жағымен итеріп, кегельдерге тигізбей бірқалыпты, оң және сол аяқпен кезек алып жүргізеді</p>	<p>Музыка Міндеті Сезіммен, ырғақтық бейнесін сақтай отырып, сөздерді анық және фразалар арасында дұрыс тыныс алып, музыкалық кіріспеден соң бірден бастап ән айту Мақсаты Қазақтың ұлттық ойындарының бірі «Көкпарды» би арқылы сипаттап, жеткізе білуге үйрету.</p> <p>Музыка тыңдау: «Жас дәуірдің түлегіміз» (Т. Жұмалиева) Ән айту: «Біз бақытты баламыз» (Ә. Қонысбеков) Көктем» (А. Жайымов) Музыкалық-ырғақтық кимылдар: «Мерекелік марш» (Б. Дәлденбай) Билер: «Көкпар» биі («Билеп үйренейік» жинағынан) Ойындар, хороводтар: «Әуенді сағат» ойыны (Дидактикалық ойындар жинағынан). Музыкалық аспапта ойнау: «Күншуақ» (Е. Құсайынов)</p>
Серуенге дайындық	Киімдерді реттілікті сақтап дұрыс киінуге үйрету.	Киімдерді реттілікті сақтап дұрыс киінуге үйрету.	Киімдерді реттілікті сақтап дұрыс киінуге үйрету.	Киімдерді реттілікті сақтап дұрыс киінуге үйрету.	Киімдерді реттілікті сақтап дұрыс киінуге үйрету.

<p>Серуен</p>		<p>Мамыр Серуен-Бақылау №1 Бақылау: Жәндіктерді бақылау Мақсаты: «Жәндіктер» сөзінің мағынасы туралы түсініктерін тиянақтау; Оларды тіршілік ету ерекшеліктеріне қарай салыстыра білуге үйрету. Бақылау барысы Тәрбиеші жұмбақтар жазырады: -Гүлдің нәрін жинайды, Адамға бал сыйлайды. Еңбекорды аялайды, Еріншекті аямайды. Бұл не? (ара) -Қанды сорып сүліктей, Бзыңдап көп шағады. Бұл қандай бүлік дой? (маса) -Ызындап ән салып, Жұп-жұқа канаты. Тәттіге тамсанып, Қоқысқа қонады. Бұл не? (шыбын) -Кұжынаған жұмыскер, Бірлескенде тым іскер. (құмырсқа) -Тор тоқуға шебер-ақ, Бірақ киім тікпейді. Өнері де өнер-ақ, Бірақ ісі бітпейді. (өрмекші) Тәрбиеші сұрақтары. ♦ Жұмбақ жауаптарының шешуінде айтылғандарды бір сөзбен нелер деп атаймыз? (жәндіктер) ♦ Тағы қандай жәндіктерді білесіңдер? (<i>көбелек, құрт т.б</i>) Қандай жәндік гүлдерді тозаңдандырады? (аралар) Көктемде жәндіктер өмірінде қандай өзгерістер болады? (көктемде жұмыртқалардан</p>	<p>Мамыр Серуен-Бақылау №2 Бақылау: Ауа-райын бақылау Мақсаты : <i>Көктем мезгілінің аяғына қарай өлі табиғаттағы болатын құбылыстар туралы түсініктерін қалыптастыруды жалғастыру.</i> Бақылау барысы <i>Көркем сөз. А.Меңдібай Мамыр айы келгенде, Дала гүлге толады. Жайнап барлық атырап, Қызық-думан болады. Бақшамызда біз еккен, Гүл шоқтары гүлдейді. Жапырақтар сыбдырлап, «Қандай көркем, көр»-дейді.</i> Тәрбиеші аулаға ерте көктем көрнісі бейнеленген сурет алып шығып, балалармен әңгіме өткізеді. Балалар, қараңдаршы, мына суретте жылдың қай мезгілі суреттелген?(көктем). <i>Ал, сендер суреттен не көріп тұрсыңдар? (қар еріп жатыр,жер су болып жатыр, балалар құстарға ұя жасап жатыр)</i> Қар неліктен ериді, адамдар неліктен жеңіл киінеді? (<i>күн жылығандықтан</i>) Ал, көктемнің бұл мезгілін қалай атаймыз? (ерте көктем) Ерте көктем мен қазіргі мамыр айындағы табиғат көнісінде, ауа-райында өзгешелік бар ма? Қандай? (балалар жауабы тыңдалады) Қазір аспан көрнісі қандай? (ашық көк) Ағаштар бейнесі қандай болды? (барлық ағаштар жапырағы жайқалып, жап-жасыл болып</p>	<p>Мамыр Серуен-Бақылау №3 Бақылау: Гүлзарды бақылау Мақсаты: Көктемгі гүлзар туралы түсініктерін кеңейту; Өсімдіктерді күту, сугару іскерліктерін тиянақтау; Табиғатты сүюге, әсемдігін сезінуге тәрбиелеу. Бақылау барысы Тәрбиеші сұрақтар қойып, әңгімелесу жүргізеді Қандай үй гүлдерін білесіңдер? Қандай дала гүлдерін білесіңдер? Олардың қандай айырмашылығы бар? Сендерге қандай гүлдер ұнайды? Неге? Сендердің үйлерінде гүл бар ма? Қандай? Оларды қалай күтесіңдер? Гүлді отырғызбас бұрын не істеу керек? Біздің гүлзарға отырғызуға арнап топта өсіріп жатырған гүлдеріміз қалай аталады? Гүлдер жақсы өсіп, гүлдеуі үшін не істеуіміз керек? Осы кезде бізге гүлді неге аулаға отырғызуға болмайды? Неге кейбір гүлдер көпжылдық, кейбір гүлдер бір жылдық деп аталады? Еңбек Гүл егетін алаңда жұмыс (тазалау, қопсыту). Мақсаты: Бірлесе жұмыс істей білу іскерліктерін тиянақтау; Гүлдердің өсуі туралы білімдерін қалыптастыру.</p>	<p>Мамыр Серуен-Бақылау №4 Бақылау: Ауа-райын бақылау Мақсаты:<i>Көктем мезгілінің аяғына қарай өлі табиғаттағы болатын құбылыстар туралы түсініктерін қалыптастыруды жалғастыру.</i> Бақылау барысы Көркем сөз. А.Меңдібай Мамыр айы келгенде, Дала гүлге толады. Жайнап барлық атырап, Қызық-думан болады. Бақшамызда біз еккен, Гүл шоқтары гүлдейді. Жапырақтар сыбдырлап, «Қандай көркем, көр»-дейді. Тәрбиеші аулаға ерте көктем көрнісі бейнеленген сурет алып шығып, балалармен әңгіме өткізеді. Балалар, қараңдаршы, мына суретте жылдың қай мезгілі суреттелген?(көктем). <i>Ал, сендер суреттен не көріп тұрсыңдар? (қар еріп жатыр,жер су болып жатыр, балалар құстарға ұя жасап жатыр)</i> Қар неліктен ериді, адамдар неліктен жеңіл киінеді? (<i>күн жылығандықтан</i>) Ал, көктемнің бұл мезгілін қалай атаймыз? (ерте көктем) Ерте көктем мен қазіргі</p>
----------------------	--	--	--	---	---

		<p>личинкалар өсіп шығады) Жәндіктер қайда тіршілік етеді? (<i>бақтарда, ағаштарда, су тоғандарда т.б.</i>) Қандай жәндіктердің пайдасы бар? (<i>ара, жібек құрты, құмырсқа</i>). Қандай пайдалы жәндік орман, тоғайларды зиянды жәндіктерден қорғайды? (<i>құмырсқа</i>) Масаларды неге зиянды жәндік деп атайды? (олар әртүрлі ауруларды тасиды) Зерттеу жұмысы Қанқызын тауып, оның атын атау. Құмырсқалар «соқпағын» табу, бақылау. Еңбек: Алаңды коқыстардан тазалау. <i>Мақсаты: үлкендерге көмек беруге, үлкендер еңбегін қадірлеуге тәрбиелеу.</i></p>	<p>түр). Қыста қар жауған кезде ауа температурасы қандай еді? Жаңбыр қандай температурада жауады? Көктемнің соңғы айында табиғатта қандай өзгерістер болды?(күн шуағы молайды, гүлдер шықты, шөптер өсті, ағаштар жасыл жапыраққа малынды). Еңбек Кішкентайлар алаңын коқыстардан тазалауға көмектесу. <i>Мақсаты: кішкентайларға көмектесу, еңбекке деген құлшыныстарын арттыру.</i></p>		<p>мамыр айындағы табиғат көнісінде, ауа-райында өзгешелік бар ма? Қандай? (балалар жауабы тыңдалады) Қазір аспан көрнісі қандай? (ашық көк) Ағаштар бейнесі қандай болды? (барлық ағаштар жапырағы жайқалып, жап-жасыл болып тұр). Қыста қар жауған кезде ауа температурасы қандай еді? Жаңбыр қандай температурада жауады? Көктемнің соңғы айында табиғатта қандай өзгерістер болды?(күн шуағы молайды, гүлдер шықты, шөптер өсті, ағаштар жасыл жапыраққа малынды). Еңбек Кішкентайлар алаңын коқыстардан тазалауға көмектесу. <i>Мақсаты: кішкентайларға көмектесу, еңбекке деген құлшыныстарын арттыру.</i></p>
Серуеннен оралу		Балалардың ұйымшылдықпен топқа оралуы киімдерін шешіп шкафтарына орналастыру	Балалардың ұйымшылдықпен топқа оралуы киімдерін шешіп шкафтарына орналастыру	Балалардың ұйымшылдықпен топқа оралуы киімдерін шешіп шкафтарына орналастыру	Балалардың ұйымшылдықпен топқа оралуы киімдерін шешіп шкафтарына орналастыру
Балалармен жеке жұмыс		Альфия мен Заңғарға Қ дыбысына сөздер айтқызу	Санат пен Ерасылға заттың ұзындық өлшем бірліктерін қайта сұрап естеріне түсірту.	Балназымға апта күндерін жаттату.	Айзереге пішіндер түрін жаттату.
Балалардың дербес әрекеті (аз қимылды, үстел үсті ойындары, бейнелеу әрекеті, кітап-		Қимылды ойын «Аюлар мен аралар». Мақсаты: кеңістікте жүкіру, ұстап алуға, ұстатпауға тырысу. Ептілікке, жылдамдыққа баулу.	Қимылды ойын «Үшінші артық». Мақсаты: ойын ережесін сақтап ойнауға, аңғарымпаздыққа баулу. Ұлттық ойындарға деген	Қимылды ойын «Қай топ тез жиналады?». Мақсаты: жүкіруге жаттықтыру. Жаттығу ойыны «Құлап қалма». араға, бал-балаға.	Қимылды ойын «Үшінші артық». Мақсаты: ойын ережесін сақтап ойнауға, аңғарымпаздыққа баулу.

<p>тарды қарау және басқалар)</p>		<p>Жаттығу ойыны: Қимылдарын дамыту. Мақсаты: жүкіру техникаларын жақсарту. Халық болжамы: күзде құмырсқа илеуі биік болса, қыс ұзақ әрі қатты болады</p>	<p>қызығушылықтарын арттыру. Жаттығу ойыны Қимылдарын дамыту. Мақсаты: Допты берілген бағытқа қарай оң және сол қолмен лақтыруға жаттықтыру; Қозғалыс координацияларын сақтау; Мақал-мәтел -Сәуір айы-су айы, Мамыр айы- гүл айы. -Көктемгі жауын артық болмас.</p>	<p>Қызыл гүл көзге алыстан шалынар.Мақсаты: бөрене үстімен жүруге жаттықтыру. Мақал-мәтел: - Әр гүлдің иісі әр басқа. -Гүл-</p>	<p>Ұлттық ойындарға деген қызығушылықтарын арттыру. Жаттығу ойыны Қимылдарын дамыту. Мақсаты: Допты берілген бағытқа қарай оң және сол қолмен лақтыруға жаттықтыру; Қозғалыс координацияларын сақтау; Мақал-мәтел -Сәуір айы-су айы, Мамыр айы- гүл айы. -Көктемгі жауын артық болмас</p>
<p>Балалардың үйге қайтуы</p>	<p>Ата –аналарға кеңес Егер Сіздің балаңыз көпшіл, өз-жақындарыңыз бен бірге бөтен адамдарды жатырқамаса, ойын кезінде өздігімен ойнай білсе, мінезі ашық, өз құрдастарымен мейрімді болса мектепке келген күннен бастап – ақ үйреніп кететіне сеніңіз.</p>	<p>Ата –аналарға кеңес Егер Сіздің балаңыз көпшіл, өз-жақындарыңыз бен бірге бөтен адамдарды жатырқамаса, ойын кезінде өздігімен ойнай білсе, мінезі ашық, өз құрдастарымен мейрімді болса мектепке келген күннен бастап – ақ үйреніп кететіне сеніңіз.</p>	<p>Ата –аналарға кеңес - үйдегі жағдайда баланың өзіне - өзі қызмет етудің алғы шарттарына үйрете беріңіз: жуыну, қолын сүрту, шешіну, өз бетімен тамақтану, тамақ ішкенде қасықты пайдалану, горшокқа сұрану. Киімдері міндетті түрде өзіне ыңғайлы болуы шарт: шалбар не болмаса шорты замоксыз, белдеушесіз.</p>	<p>Ата –аналарға кеңес Егер Сіздің балаңыз көпшіл, өз-жақындарыңыз бен бірге бөтен адамдарды жатырқамаса, ойын кезінде өздігімен ойнай білсе, мінезі ашық, өз құрдастарымен мейрімді болса мектепке келген күннен бастап – ақ үйреніп кететіне сеніңіз.</p>	<p>Ата –аналарға кеңес - баламен жағымды эмоционалдық жағдайлар жасау қажет, ол көбіне ата – ана жағынан болуы қажет, мектеп туралы, оның өзіне керектігін түсіндіріп балаңызды сүйіп, аймалап, жиі оған өз мейіріміңізді көрсетіңіз. Балаңыздың көзінше мектеп туралы өзіңізді толғандыратын мәселені айтудан аулақ болыңыз.</p>

Тәрбиелеу-білім беру процесінің циклограммасы

Тәрбиелеу-білім беру процесінің циклограммасы

Білім беру ұйымы орта мектебі

Мектепалды даярлық О «а» сыныбы

Балалардың жасы 5 жас

Жоспардың құрылу кезеңі ІІ-апта 8 – 12 мамыр 2022-2023 оқу жылы

Күн тәртібі	Дүйсенбі	Сейсенбі	Сәрсенбі	Бейсенбі	Жұма
Балаларды қабылдау	Балаларды көтеріңкі көңіл-күймен қарсы алу. Балалар үшін жайлы жағдай жасау. Балаларға тәрбиешінің толық аты - жөнін атап сәлемдесуді үйрету. Баланың бүгінгі көңіл күйі, оны не қызықтыратыны туралы сұрау, баланы жеке пікірін білдіруге тарту, бүгінгі ауа райы туралы балалардың ойын білу				
Ата-аналармен немесе баланың басқа заңды өкілдерімен кеңес , әңгімелесу			Ата-аналармен әңгіме: Балалардың жетістігі пен дәрежесі үшін емес, сол қалпында сөзсіз қабылдап жақсы көретініңізді сездіріңіз.	Ата-аналармен әңгіме: Ата-аналарға балаларды тамақтарын тауысып жеуге үйретулерін ескерту.	Ата-аналармен әңгіме: Ата-аналарға балаларды тамақтарын тауысып жеуге үйретулерін ескерту
Балалардың дербес әрекеті (аз қимылды ойындар, үстел үсті ойындары, бейнелеу іс-әрекеті, кітаптарды қарау және басқалар)			Ойын – жағтығу: «Мен батырмын»; Альбомдар,сюжетті картиналар қарастыру, Ірі құрылыс материалдарымен ойындар. <i>Қарулы күштердің мемлекетімізді сыртқы жаудан қорғау үшін қажет екенін түсіндіру.</i>	Дидактикалық ойыны:«Сикырлы суреттер» Суретті кітапшаларды бояу, пазлдар, мозаика және т.б. <i>Балаларды Отанын, елін, жерін қорғауға тәрбиелеу</i> Мақсаты: балалардың логикалық ойлау қабілетін, ес, зейін, қабылдау процесстерін дамыту, құрастыру дағдыларын жетілдіру.	Үстел үсті ойындары Мозайка құрастыру Әскери техника туралы суреттер топтамасын қарастыру. «Батылдық пен қорқақтық дегеніміз не» тақырыбында әңгімелесу <i>Ұқсай ма, ұқсамай ма Балаларды заттарды салыстыруға, түс, түр, көлем, материалының ұқсастығын атауға үйрету; байқампаздық, ойлау, сөйлеу қабілеттерін дамыту.</i> <i>Табиғат бұрышында еңбек</i>
Ертеңгілік жаттығу	Таңғы жаттығу кешені № 13				

<p>Ұйымдастырылған іс-әрекетке дайындық (бұдан әрі-ҮІӨ)</p>			<p>«Ел қорғайтын, ер ағалар» Ел қорғайтын, ер ағалар, Ардағымыз, арымыз. Ерлер тойын, елдің тойын, Қарсы аламыз бәріміз!</p>	<p>«Ертеңгі ел қорғаны – мен болам!» Жүреміз даңқты жолдармен, Қырандар бірге самғаған. Өзірге титтай болғанмен Ертеңгі ел қорғаны – мен болам!</p>	<p>«Отан қорғаушылар дегеніміз кімдер?» Балаларға 7 – мамыр Отан қорғаушылар күні мерекесін сезіндіру. <i>Қаламыздағы полиция қызметкерлері жайлы сөйлесу олардың суреттерін тамашалау</i></p>
<p>Мектепке дейінгі ұйым кестесі бойынша ҮІӨ</p>	<p>1 - ұйымдастырылған іс-әрекет</p>				
<p>Сөйлеуді дамыту Міндеті Мақсаты</p>	<p>Сауат ашу негіздері Міндеті: - Мақсаты .</p>	<p>Сауат ашу негіздері Міндеті - - Сызба бойынша сөйлем құрау бойынша алған білімдерін бекіту (кірікт.09.05) - Сызба бойынша сөйлем құрау бойынша алған білімдерін бекіту Мақсаты Сызбаға сәйкес сөйлем құрауға, сөздер ішінен мағынасына қарай артық сөзді таба білу дағыларын жетілдіру. . Дидактикалық жаттығу: «Буындардан сөз құра» – Балалар, мен буындар айтамын сендер сөз құраылатындай екінші буынды айтуларың керек. Мысалы: Мақ-та, жапа-лақ, дөп-тер, кар-топ, жыл-қы, ма-са, көбе-лек, домбы-ра, арыс-тан, қо-ян, май-мыл, жану-ар, жаң-быр, шал-бар, кыза-нақ, кырық-кабат, даң-ғыл, коңы-рау, мек-теп, шал-қан, зымы-ран, тек-ше, теле-фон, жұл-дыз, қо-раз, қо-быз, қылқа-лам т.б. – Балалар, сендер балабақшаға келе жатқанда жолда, нелерді немесе кімдерді</p>	<p>Сауат ашу негіздері Міндеті Сызба бойынша сөйлем құрау бойынша алған білімдерін бекіту Мақсаты Сөздердің жалпы атауын атауға, дыбыстық талдау жасауды үйретуді меңгерту «Сөз ойла» дидактикалық жаттығуы (Әр дұрыс жауапқа педагог балаларға жұлдызша беріп отырады) -ал буынынан басталатын сөздер ойлап айтуымызды сұрапты. Мысалы: алма, алтын, алжапқыш, алға, аласа, ала, алқа, Алжан, алмас, алау, Альбина, ал т.б . -оқ буынынан басталатын сөздер ойлап айтуымызды сұрапты. Мысалы: оқу, оқы, оқымысты, оқулық, оқ, оқыс, оқшаулау, оқтар т.б. -жа буынынан басталатын сөздер ойлап айтуымызды сұрапты. Мысалы: жас, жалын, жалғыз, жат, Жайық , жарқыра, жалқау, жаура, жалау, Жамбыл, жалпылдақ, жалбыз, жаһұт, жау, жарайды, жалмауыз, т.б. Ойын соңында жұлдызшасы ең</p>	<p>Көркем әдебиет Міндеті . Өлеңді жатқа, мәнерлеп, интонациямен айту Мақсаты өлең мазмұны арқылы әдеби шығарманы қабылдауға дағдыландыру Суретке қарап, тақырыбын болжа. Суреттен кімдерді көріп тұрсың? Ортада жанып тұрған от туралы не білесің? Балалардың қолында не бар? 2. Жеңіс ардагерлерін құттықтау ашықхатының суретін сал. Боя. 3. Мақалды түсініп ал. Отан үшін отқа түс, құймейсің. Педагог мақалдың мағынасын түсіндіреді.</p>	

			<p>көресіндер? Айтып беріңдерші? Балалардың жауабы тыңдалады. Балалар дәптердегі суретке мұқият қараңдар. Дәптермен жұмыс 1. Суретке қара. Сызба бойынша сөйлем құра. 2. Жұмбақты шеш. Шешуін буынға бөл. Бір көзім: «Кідір!» – дейді, Бір көзім: «Жүр!» – дейді. Бір көзім: «Абайла!» – дейді, – «Қарап ал, маңайға!» – дейді. 3. Бағдаршамның түстерін ата. Сары түсті белгіні тиісті дыбыстық сызбамен қос</p>	<p>көп бала жеңімпаз болады. Дәптермен жұмыс 1. Суреттерді ата. Сызба бойынша сөйлем құра. 2. Дыбыстық талдау жаса Таң, бұлт сөздеріне дыбыстық талдау жаса. Педагог балаларға орындарында өз беттерімен дыбыстық талдау жасатады. Дыбыстық сызбаны тақтаға іліп бір- бір баладан тақтада жасатады. Балалар жұмыстарын тақтадағы талдаумен салыстырады, қателерін түзейді. Таң сөзінің дыбыстық талдауы. Таң сөзінде 1 буын, 3 дыбыс бар. т – қатаң дауыссыз дыбыс, көк түспен белгілейміз. а – жуан дауысты дыбыс, қызыл түспен белгілейміз. ң – үнді дауыссыз дыбыс, көк түспен белгілейміз.</p>	
--	--	--	---	--	--

Үзіліс:


<p>БАЛА САУСАҒЫН ОЙНАТА ОТЫРЫП, ТІЛІН ДАМУ Ө. Нарымбетовтің «Шекарашы ағалар» өлеңін оқу, жаттау. Тыныштығын елінің, Тыныштығын жерінің Күзететін қырағы, Туған елдің қыраны. Отанымның ұланы – Шекарашы ағалар.</p>	<p>Тақырыбы: "Үйрек үйрек, қаз". Мақсаты: Бір-бірімен кездескенде амандасу мәдениетіне тәрбиелеу, жылдамдыққа баулу. Барысы: Қатысушылар дөңгелене шеңбер жасап тұрады. Жүргізуші шеңбердің ішінде айналып жүріп, қолымен көрсетіп "үйрек, үйрек, үйрек, қаз" дейді. Қаз жүргізушіге қарай, қарама-қарсы жүгіреді. Бұл екеуінің орындайтын тапсырмасы тезірек босаған орынға барып тұру. Ойынның қиындығы : олар ортада кездескенде бір-бірінің қолын алып, реферанс (қимылмен ілтипат) жасау керек, бір-біріне күліп қарап: "Қайырлы таң, қайырлы күн, қайырлы кеш" деп сәлемдеседі де, бос орынға қайтадан жүгіреді. Осылай ойын жалғаса береді. Ескерту: Жүргізуші барлық балалар "Қаз" ролінде ойнап шығуын қадағалап тұрады. Сәлемдесу және реферанс нақты көтеріңкі дауыс ырғағымен орындалу қажет.</p>	<p align="center">Үстел үстінде ойналатын ойындар.</p> <p>Ойын: «Сарбаздарға не керек?»(5-10 мин) Мақсаты: Елің, жерін жаудан қорғай білуге, елінің патриоты болуға тәрбиелеу. Керекті құралдар: ойынға керек ресурстар. Мазмұны: Ортаға 1 қатысушы шақырылады. Маңдайына сурет қойылады. Бұл суретті қарама – қарсы отырған бала мимика арқылы қатысушыға көрсетіп, түсіндіреді. Ал ойынға қатысушы оны табу керек болады. «Сақшы» ойынын рөлдерге бөліп ойнату. Мақсаты: Балаларды өз қалауларымен рөлдерді бөлу және олардың іс-әрекеттерін дұрыс атқару, бірлестікке, ынтымақтастыққа тәрбиелеу.</p>
---	---	---

2 - ұйымдастырылған іс-әрекет

	<p>Қоршаған орта Міндеті: -</p>	<p>Математика негіздері Міндеті: Мақсаты</p>	<p>Математика негіздері Міндеті - Кеңістікте және қағаз бетінде бағдарлау. (жірікт.09.05) - Үлгіден ұзынырақ (қысқарақ), жоғарырақ (төменірек), жуанырақ (жіңішкерек) және оған тең заттарды табуды, белгілі бір бағытта үзік сызықтармен сызуды және бояуды үйрету Мақсаты Үлгіден ұзынырақ (қысқарақ), жоғарырақ (төменірек), жуанырақ (жіңішкерек) және оған тең заттарды табуды, белгілі бір бағытта үзік сызықтармен сызуды және бояуды үйрету.</p> <p>демонстрациялық материалмен жұмыс – Қай ағаштың ең биік екенін қалай анықтауға болады? Ең төмен? Педагог көз арқылы анықтауды ұсынады, балалар қайың - ең биік ағаш деп атайды. Мүмкін біз қателескен болармыз? Қалай тексереміз? Біз қандай шартты өлшемді аламыз? Жолақ – таяқшаны ұсынады. Қай ағаштың биік екенін салыстыру үшін, балалармен бірге осындай таяқтарды бүкіл биіктікте орналастырады. Балалар әр ағаштың астына саны бар карточка қояды. Балалар ең көп санды табады. Осы ағаш ең биік болады. Енді ең төмен ағашты табыңыз.</p>	<p>Математика негіздері Міндеті -Үлгіден ұзынырақ (қысқарақ), жоғарырақ (төменірек), жуанырақ (жіңішкерек) және оған тең заттарды табуды, белгілі бір бағытта үзік сызықтармен сызуды және бояуды үйрету Мақсаты Үлгіден ұзынырақ (қысқарақ), жоғарырақ (төменірек), жуанырақ (жіңішкерек) және оған тең заттарды табуды, белгілі бір бағытта үзік сызықтармен сызуды және бояуды үйрету.</p> <p>1-тапсырмада балалар өлшеуіштерді бояйды, салыстырады. – Әр қарындаш үшін қанша өлшем боялған? Ең ұзынын табыңыз. Онда қанша өлшем бар? Ең қысқа қарындаш қандай түсті. Онда қанша өлшем бар? Сол сияқты, күнбағыспен берілген тапсырма орындалады. Педагог балаларды тапсырманы орындау кезінде ұқыптылыққа шақырады. Дәптерлерін үстелдегі көршісіне көрсетуді ұсынады. Өз пікірін бір-біріне білдіруді болатынын айтады.</p>	<p>Қоршаған орта Міндеті: Ұлы Отан соғысы жылдарында Отанын қорғаған қазақстандық жауынгерлердің ерліктері туралы білу -Өз Отанын жақсы көру, оны қорғаудың, Қазақстан әскерінің маңыздылығын түсіну Мақсаты балаларды әскери мамандық түрлерімен және Ұлы Отан соғысы ардагерлерімен таныстыру</p> <p>1941 жылы Ұлы Отан соғысы басталды. Фашистер бүкіл әлемді жаулап алғылары келді. Бірақ елін, жерін жаудан қорғаймыз деп бүкіл Кеңестер Одағының ержүрек ұл-қыздары қару-жарақ алып, қарсы тұрды. Ұлы Отан соғысы кезінде біздің көптеген әскери сарбаздарымыз ерлікпен шайқасып, неміс фашистерінен елімізді қорғап қалды. Майданда талай батыр аталарымыз бен апаларымыз өздерінің ержүректілігімен көзге түсіп, батыр атанды. Демонстрациялық материалдармен жұмыс. Оның ішінде біздің Қазақстаннан шыққан батырларының бірі – Кеңес Одағының Батыры, Халық Қаһарманы, аты аңызға айналған жазушы – Бауыржан Момышұлы. Бауыржан Момышұлы – Мәскеуді қорғаған, батальон командирі, қайтпас қайсарлығымен, батырлығымен көзінің тірісінде аты аңызға айналған даңқты қолбасшы. Соғыстан кейінгі жылдары әскер бөлімінде қызмет атқарды Елордамыздың 10 жылдық мерейтойында Нұр-Сұлтанның төрінде 16 метрлік алып ескерткіш Бауыржан Момышұлы құрметіне орнатылды (суретті көрсету). – Кеңестер Одағының тағы бір батыры – Рақымжан Қошқарбаев Берлинді алу кезінде асқан ерлік көрсетті. 30 сәуірде ол жауынгер Григорий Булатов екеуі Кеңес әскерлері арасынан Рейхстагқа алдымен жетіп, жеңіс туын тікті. «Отанымызды қорғаймыз» деп барлық адамдар бір кісідей жұмылып, жауға қарсы тұрды, сондықтан Ұлы Отан соғысы деп аталады. – Кеңестер Одағының батырлары, қазақ қыздары Мәншүк Мәметова, Әлия</p>
--	---	---	--	---	---

					<p>Молдағұлова бейнеленген. Мәншүк Мәметова Алматы қаласындағы №28 мектепте оқыған. Мәншүк Ұлы Отан соғысы басталғанда, 1942 жылы Алматы қаласындағы медицина институтында оқып жүрген еді. Ол өз еркімен сұранып қазақ ұлттық 100-бригадасы құрамында майданға аттанады.</p> <p>Аға сержант, пулеметші Мәншүк ұрыстарда өзінің мергендігімен және тобында батылдығымен көзге түсті. Невель қаласы үшін болған кескілескен шешуші ұрыста Мәншүк ақтық демі біткенше пулеметтен оқ боратып, қаһармандықпен қаза тапты. Қасындағы жолдастарынан айырылған Мәншүк үш пулеметті қатарынан қойып, жауды 3 сағат бойы жалғыз бөгеп тұрған. Қаһарман қызға Кеңес Одағының Батыры атағы берілді.</p> <p>Алматы, Орал т. б. қалаларда Мәншүк атында көшелер бар. Қаһарман қыздың өмірі мен өшпес ерлігі жайлы «Мәншүк туралы жыр» атты көркем фильм түсірілді.</p> <p>Әлия Молдағұлова – майдандағы алғашқы әскери наградасы – Даңқ орденін 1943 жылы Псков облысындағы Холм қаласы үшін болған ұрыстарда алған. Ал 1944 жылдың 14 қаңтарында Казачиха селосы үшін болған ұрыста опат болған командирдің орнын басып, жауынгерлерді шабуылға бастаған Әлия сол шайқаста өзі де ерлікпен қаза тапқан.</p> <p>1944 жылы маусымда үкімет қаулысымен Әлия Молдағұловаға «Кеңес Одағының батыры» атағы берілген.</p>
--	--	--	--	--	--

Үзіліс:

	<p>Сюжеттік-рөлдік ойын: «Әскери» Мақсаты: ойын сюжетін шығармашылық түрде дамыту қабілетін қалыптастыру. Мектеп жасына дейінгі балаларда соғыстағы батырлар туралы нақты идеяларды, олардың Отан үшін жасаған ерліктерінің моральдық мәнін қалыптастыру. Балалардың бойында патриоттық сезімді, өз Отанына деген мақтанш сезімін, адамдардың ерлігіне таңдануды тәрбиелеу. Материал: сарбаздар мен әскери техникалар жиынтығы, медбикелерге арналған орамалдар. Ойынға дайындық: әскери тақырыптағы суреттерді қарау, шығармаларды оқу: Л. Кассиль "Бас Армия», "Кеңес сарбазына ескерткіш", Я.Друганский "сарбаздар не істей алады". Ойынға атрибуттар жасау. Барысы: Қарау иллюстрациялар ҰОС туралы.</p>	<p>Психологиялық ойын: Ойын: «Атомдар мен молекулалар» Мақсаты: Бұл ойынды өткізудегі мақсат, сіздердің ұжымдарыңыздың бірлігін, ынтымақтастығын анықтау. Ал ойынның атом мен молекула деп аталуы тақырыпқа сай индиго балалардың ДҢҚ құрылымының өзі басқа балалардан өзгеше. Яғни ағзасында хромосомалар құрылымы өзгерген. Ойын шарты: «Барлық ойыншылар кең, бос бөлменің ішінде ары-бері қалай болса солай жүреді, бұл уақытта олар атомдар болып есептеледі. Біздің білетіміздей атомдар</p>	<p>Сюжеттік-рөлдік ойын: «Әскери»</p> 
--	--	--	--

– Бүгін біз бұл суреттерді оңай қарастырмаймыз. Бір салтанатты күні біздің еліміз өте маңызды және есте қаларлық мерекені атап өтеді. Бұл қандай мереке екенін кім біледі? (Жеңіс күні). Бұл төрт жылға созылған және халқымыздың жеңісімен аяқталған Ұлы Отан соғысындағы Жеңіс күні. Бұл өте қорқынышты соғыс болды. Фашистер біздің елімізді басып алып, халқымызды құлдыққа алғысы келді, бірақ олар жетістікке жете алмады. Төрт жыл бойы, күн сайын, ай сайын, жыл сайын біздің халқымыз фашистік армиямен шайқасты. Және, ақырында, жеңіске жетті. Себебі әділеттілік үшін күресіп, соя Отанын, халқын қорғаған адам әрқашан жеңіске жетеді. Бүгін біз "әскери" ойынын ойнаймыз. Ол үшін рөлдерді бөлу керек. Біздің ойынның негізгі қатысушылары кім екенін айтыңыз (әскери, сарбаздар, командирлер, ұшқыштар).

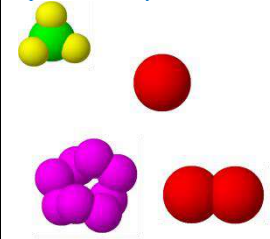
Топтың орталығындағы әскери әрекеттер. Біз екі командаға бөлініп, өз орындарымызды аламыз.

Ұрыс кезінде жараланғандар болады, сондықтан бізге медсанбат керек. Медсанбате болады еңбек етіп, дәрігер және медбике. Жауынгерлерімізді жеңуге көмектесу үшін тылда жұмыс жасау керек. Ол үшін снарядтар мен әскери техника шығаратын әскери зауыт ұйымдастырамыз. (Әскери зауытқа жұмысқа тағайындаймыз). Ұрыс кезінде кейде тыныштық болады, содан кейін дала асханасы пайда болады, олар сарбаздарға тамақ әкеледі. Бірақ алдымен оны дайындау керек. Мұны аспаз жасайды. Ал қыздар үй мен балалармен айналысады.

Барлық рөлдер таратылды, енді ойынды бастаймыз. Соғыста орыс сарбаздары жеңіске жетті, ал бізде Достық бар. Мобильді ойын "Кім жылдам?"

Армиядағыдай бірнеше қатарға орналастырылған орындықтарда гимнаст, комбинезон, жадағай, буденовка, бескозырка бар. Команда бойынша балалар мүмкіндігінше тез киінуі немесе қуыршақтар киноі керек. Барлық әрекеттерді басқаларға қарағанда тезірек және дұрыс жасайтын адам жеңеді. Жеңімпаз тағайындалады командир. Ол конвертті басып шығарады және балалардың келесі жолы қандай әскери бөлімге баратынын хабарлайды.

молекулаларға айнала алады. Молекулада 3, 4, 5, атомдар бола алады. Ойыншыларға команда бойынша молекулаларға айналу керек. Егер жүргізуші үш десе ойыншылар үштен бірігуі қажет. Реакция бітті деген белгі бойынша қатысушылар қайтадан атомға айналады. Осылайша ойынды бірнеше қайталауға болады».



3 - ұйымдастырылған іс-әрекет

<p>Қазақ тілі Міндеті Мақсаты).</p>	<p>Қазақ тілі Міндеті -</p>	<p>Сөйлеуді дамыту Міндеті: - Өзара байланысты бірізді сюжет құрастыру - Сөйлегенде бейнелі сөздерді, эпитеттерді, салыстыруларды қолдану ё кірікт.08.05 Мақсаты - Сөйлем түрлері бойынша білімдерін дамыту.</p> <p>–Енді мен әңгімені оқиын, ал сендер мұқият тыңдаңдар: Хамит атасымен әңгімелескенді ұнатады. Балабек қария көп жыл бойы сушы болған. Қазір құрметті демалыста. Сонда да</p>	<p>Көркем әдебиет Міндеті: Өлеңді жатқа, мәнерлеп, интонациямен айту Мақсаты өлең мазмұны арқылы әдеби шығарманы қабылдауға дағдыландыру</p> <p>9 Мамыр – Жеңіс күні! (Слайд көрсету, әңгімелеу.) – Біздің батыр ағаларымыз бен апаларымыз елімізді, жерімізді жаудан қорғап қалды. Ұлы Отан соғысы батырларының суреттерін көрсету. – Ұлы Отан соғысына қатысқан</p>	<p>Шығармашылық бейнелеу әрекеті Міндеті: - ертегі желісі бойынша сурет салуға үйрету, бір мазмұнға біріктіре отырып, бірнеше заттардың суреттерін бейнелеуге жаттықтыру - Заттардың ұзын және қысқа, жуан және жіңішке белгілерін көрсете білу, бөліктердің салыстырмалы көлемдерін сақтау, мүсінделген пішіндердің бөліктерін бір-біріне қосып, біріккен жерлерін тегістеу - Сюжеттік жапсыруда заттардың өлшеміне қарай арақатынасын,</p>
--	---------------------------------	---	--	--

			<p>үйде отырғанын көрмейсін. Хамитті ертіп, үй жанындағы бақ ішіне жеміс егіп жүргені. Ешқашан шаршамайды.</p> <p>–Ата, «мандай тер» деген не? – деп сұрады бірде Хамит. Атасы ойға шомды. Көзін бір нүктеге қадады. Сонан соң Хамитті жетектеп, өзі көшет алып жүрген тоғайға келді.</p> <p>Қолына күрек ұстатты да:</p> <p>–Кәне, екі-үш көшет қазып ал, – деді.</p> <p>Өзі шеткерірек барып, ағаш көлеңкесіне жайғасты. Хамит пора-пора боп терледі. Үйге келген соң да атасы жақ ашпады. Жылдар өтіп жатты. Көшеттер үлкен ағашқа айналды. Алма мен жүзім мол жеміс салды. Қоңыр күзде атасы Хамитті ертіп бақ ішіне келді. Қып-қызыл алманың біреуін үзіп, қолына ұстатты.</p> <p>–Сондай дәмді! – деді Хамит.</p> <p>–Мандай тер деген осы, Хамитжан. Өзіңнің мандай теріңнің жемісі, – деді атасы. Хамит атасын құшақтап алды.</p> <p>1.Өңгімеде кімдер туралы айтылады?</p> <p>2.Хамит атасынан не туралы сұрады?</p> <p>3.Атасы осы кезде не деді?</p> <p>4.Хамит тоғайдан не қазып әкелді?</p> <p>5.Көп жылдар өткен соң не болды?</p> <p>6.Атасы Хамитті қайда әкелді?</p> <p>7.Бақтағы атасы мен Хамиттің іс-әрекеті?</p>	<p>батыр аға-апаларымызды атайықшы. (Бауыржан Момышұлы, Әлия Молдағұлова, Мәншүк Мәметова, Рахымжан Қошқарбаев т.б.)</p> <p>– Жеңіс күні мәңгілік алауға гүл шоқтарын қойып, соғыс ардагерлеріне құрмет көрсетіледі.</p> <p>– Біз бүгін ақын Қайрат Жұмағалиевтің «Жеңіс күні» өлеңімен танысамыз.</p> <p>Өлең – әдеби жанрдың бір түрі. Өлең сөз адамның жан тебіренісін әсерлі етіп жеткізеді.</p> <p>Айрықша сезімдерді ұйқас сөздермен суреттейді.</p> <p>Өлең қалай аталады?</p> <p>– Өлең ұнады ма?</p> <p>– Авторы кім?</p> <p>– Өлеңде не туралы айтылған?</p> <p>Жеңіс мерекесі қай күні екен?</p>	<p>әртүрлі заттардың бөліктерінің пішінін, олардың құрылымын, пропорцияларын беру, әлеуметтік оқиғаларды, балалар өміріндегі оқиғаларды бейнелеу</p> <p>--Құрылыс материалдарынан, конструктор бөлшектерінен құрастыру: ауызша сипаттау бойынша ұсынылған тақырыпқа, өзбегінше ойдан құрастыруға, құрдастарымен бірлесіп, шығармашылықпен құрастыруға баулу</p> <p>Мақсаты- Қызыл телпекті қыздың суретін салу,мүсіндеу,жапсыру,құрастыру</p> <p>Топтық жұмыс</p>
Үзіліс:					

	<p>Ойын: «Әскери мамандықтар» Мақсаты: Оқушыларға Ұлы Отанды сүйюге, ерлік көрсеткен батырлардың бойындағы ержүректілік, отан сүйгіштік, ұлтжандылық қасиеттерін дәріптеу. Отанын , елін қорғай білуге тәрбиелеу. Сөздік қорын молайту, іскерліктерін дамыту. Ойын барысы: Мұғалім балаларға әскери мамандықтар туралы өлеңдер оқиды. Ол өлеңдерде айтылған мамандықтарды атауды және әскери кәсіптердің басқа атауларын еске түсіруді ұсынады. Шекарашы Шекараны қорғау маңызды! Шекарашылардың аты. Адал итпен олар Отанға батыл қызмет етеді. С. Чертков Ұшқыш Ұшқыш өз ісін біледі, аспанда ұшақ жүргізеді. Ол батыл ұшып, жер үстінен ұшады. С. Чертков Теңізші Теңізші кемеде жүзіп жүр, ол жерді аңсамайды. Ол желмен және толқынмен дос, өйткені теңіз — оның туған үйі. С. Чертков Әрі қарай мұғалім балаларға сөздерді — кәсіптердің аттарын буындарға бөлуді ұсынады. Мысалы: шекарашы, барлаушы, теңізші, сарбаз, офицер.</p>	<p>Қимылды ,еңбек ойын: «Күзетшілер» Мақсаты: Балаларды білесіп жұмыс істеуге үйрету. Шапшаңдылыққа, жылдамдыққа тәрбиелеу. Ойын шарты: Бұл ойынға қанша бала болса да қатыса алады. Екі ойыншы қақпаның күзетшілері болады. Екеуінің де көзі орамалмен байланады да, аралары бір адымдай қашықтықта қолдарын айкастыра ұстап, қарама-қарсы «көпір» жасап тұрады. Басқа балалар бір-бірлеп күзетшілер күзеткен қақпадан екеуінің ортасы арқылы білдірмей өтіп кетуге тиіс. Күзетшілердің сыртынан айналып өтуге болмайды. Егер күзетшілердің біреуі өтіп бара жатқанын сезіп қойса, оған қолын тигізеді, яғни ол ұсталып қалған болып есептеледі. Ұсталып қалған ойыншы өзін ұстаған ойыншымен орын ауыстырады. Қақпадан үш рет білдірмей ойыншыға жүлде беріледі. Тәрбиеші: Рақмет балалар. Отан алдындағы әскери борыштарыңды абыроймен атқарытындарыңа мен көміл сенемін. Бәріңізге бақыт тілейміз! Отанымыз гүлдеп, егеменді еліміз көркейіп өсе берсін!</p>	  <p style="text-align: center;">Лабиринт</p>  
--	---	--	---

4 - ұйымдастырылған іс-әрекет

	<p>Дене шынықтыру Міндеті: - Мақсаты</p>	<p>Музыка Міндеті: - Мақсаты</p>	<p>Дене шынықтыру Міндеті: Қолдың көмегімен етпетінен жатып еңбектеу (3 метр). Аяқтың ұшына көтерілу,</p>	<p>Дене шынықтыру Міндеті: - Аяқтың ұшына көтерілу, қолды алға созып, жартылай отырып-тұру (2-3 рет</p>	<p>Музыка Міндеті - Балаларда бірігіп аспапта ойнау дағдыларын қалыптастыру - Қолмен әннің бағытын көрсете</p>
--	---	---	--	--	---

			<p>қолды алға созып, жартылай отырып-тұру (2-3 рет) (кірікт.08.05)</p> <p>Мақсаты . Қимыл әрекеттерді еркін орындау дағдыларын айналмалы жаттығулар арқылы дамыту</p> <p>«Гимнастика» Ұзын орындықтың бетімен жүру. Шектеулі бетпен жаттығулар орындайды. Орындықтың жіңішке беті табанның ортасында болатындай етіп жүреді. Әр аттаған сайын аяғын жоғары көтеріп, аяқ астынан бір шапалақ ұрады. Арқасын түзу ұстап, еркін қимылдап, нұсқауға сәйкес қозғалуға тырысады. Қажет болса, әрқашан қауіпсіз секіріп, жерге түсіп кетуге дайын болуы керек</p>	<p>Мақсаты . Қимыл әрекеттерді еркін орындау дағдыларын спорттық ойындар арқылы дамыту. Биіктігі 15 см модульге орыннан аяқпен итеріліп, қолымен сермеп көмектесе отырып секіріп шығу</p> <p>«Секіргіштер» 15 см биіктікке бір орыннан екі аяқпен итеріліп, секіріп, екі аяқпен қону. Секіру сызығына келіп тұрады. Жерден екпіндеп итеріледі де, қолдарын сермеп көмектеседі. Секіріп түскен кезде тізелерін аздап бүгіп, қолдарын алдыға созады.</p> <p>«Футболшылар» – «Допты дәл беру» Дөңгелене тұрып, футбол добын оң аяқ және сол аяқпен бір-біріне береді. Қалағандарынша дөңгелене тұрып, футбол добын оң аяқ және сол аяқпен бір-біріне көз мөлшермен мөлшерлеп, аяқ басының ішкі жағымен беруге тырысады</p>	<p>отырып, әуеннің жоғарғы-төменгі қозғалысын ажырату (кірікт.09.05)</p> <p>Мақсаты Балаларда бірігіп аспапта ойнау дағдыларын қалыптастыру</p> <p>Музыка тыңдау: «Балдырғандар маршы» (К. Қуатбаев) Ән айту: «Балдырғандар әні» (Г. Жотаева) «Біз бақытты баламыз» (Ә. Қонысбеков) Музыкалық-ырғақтық қимылдар: «Мерекелік марш» (Б. Дәлденбай) Билер: «Еркебұлан» («Билеп үйренейік» жинағынан) Ойындар, хороводтар: «Соқыртеке» (Е. Хасанғалиев) Музыкалық аспапта ойнау: «Атқа мініп шабамыз» (В. Агафонников)</p>
Серуенге дайындық	Киімдерді реттілікті сақтап дұрыс киінуге үйрету.	Киімдерді реттілікті сақтап дұрыс киінуге үйрету.	Киімдерді реттілікті сақтап дұрыс киінуге үйрету.	Киімдерді реттілікті сақтап дұрыс киінуге үйрету.	Киімдерді реттілікті сақтап дұрыс киінуге үйрету.
Серуен			<p>Мамыр Серуен-Бақылау №6 Бақылау: Жәндіктерді бақылау Мақсаты: «Жәндіктер» сөзінің мағынасы туралы түсініктерін тиянақтау; Оларды тіршілік ету ерекшеліктеріне қарай салыстыра білуге үйрету. Бақылау барысы Тәрбиеші жұмбақтар жасырады: Гүлдің нәрін жинайды,</p>	<p>Мамыр Серуен-Бақылау №7 Бақылау: Құмырсқаларды бақылау Мақсаты: Құмырсқалар туралы білімдерін тиянақтау; Зерттеу жұмысына деген қызығушылықтарын арттыру. Бақылау барысы Көркем сөз «Құмырсқа» Г. Өкеев Құжынаған құмырсқа, Ұйымшыл-ақ өздері. Шығады ерте жұмысқа. Жүкпен қайтып қашықтан,</p>	<p>Мамыр Серуен-Бақылау №8 Бақылау: Найзағайды бақылау Мақсаты: «Найзағай» ұғымымен таныстыру; Табиғат құбылыстары туралы шынайы түсініктерін қалыптастыру; Сөздік қорларын байыту; — Бақылағыштықтарын дамыту. Бақылау барысы Тәрбиеші балаларға жұмбақтар жасырады</p>

			<p>Адамға бал сыйлайды. Еңбекқорды аялайды, Еріншекті аямайды. Бұл не? (ара) - Қанды сорып сүліктей, Ызындап кеп шағады. Бұл қандай бүлік дой? (маса) - Ызындап ән салып, Жүп-жұқа қанаты. Тәттіге тамсанып, Қоқысқа қонады. Бұл не? (шыбын) Құжынаған жұмыскер, Бірлескенде тым іскер. (құмырсқа) Тор тоқуға шебер-ақ, Бірақ киім тікпейді. Өнері де өнер-ақ, Бірақ ісі бітпейді. (өрмекші) Тәрбиеші сұрақтары. ♦ Жұмбақ жауаптарының шешуінде айтылғандарды бір сөзбен нелер деп атаймыз? (жәндіктер) ♦ Тағы қандай жәндіктерді білесіңдер? (<i>көбелек, құрт т.б.</i>) Қандай жәндік гүлдерді тозандандырады? (аралар) Көктемде жәндіктер өмірінде қандай өзгерістер болады? (көктемде жұмыртқалардан личинкалар өсіп шығады) Жәндіктер қайда тіршілік етеді? (<i>бақтарда, ағаштарда, су тоғандарда т.б.</i>) Қандай жәндіктердің пайдасы бар? (<i>ара, жібек құрты, құмырсқа</i>). Қандай пайдалы жәндік</p>	<p>Нелер шебер табылып, Илеуіне асыққан. Жасайды илеу жабылып. Бәрі еңбекпен шынығар, Жылт-жылт етіп көздері, Ісін тындырып тынығар. Балаларға сұрақтар Құмырсқалардың адамдарға және орманға қандай пайдасы бар? (<i>зиянда жәндіктерді құртады</i>) Орманның қандай тұрғыны құмырсқа мен оның көбелектерін (личинкаларын) жеуге құмар? (аю мен тоқылдақ) Құмырсқасыз жер болмайды. Құмырсқаларды «ағаш дәрігерлері» деп те атайды. Олар ағаштарды зиянды жәндіктерден қорғайды. Құмырсқалар өте еңбекқор, олар өздерінен бірнеше есе үлкен нәрселерді илеулеріне сүйретіп тасиды. Құмырсқалардың илеуінің тесігі төбесінде болады. Құмырсқалар өз илеуінен ешқашан адаспайды. Неліктен деп ойлайсындар. Құмырсқалар өз илеулерін иіскеп жүріп иісінен табады. Әр илеу өз құмырсқаларынан басқа құмырсқаларды жолатпайды. Егер басқа илеудің құмырсқасы бара қалса, оны жабылып шағып тастайды. Әр илеудің өз иісі болады. Құмырсқалар тек қана ағаштардағы құрттарды құртып қана қоймайды, олар құстарға да көмектеседі. Құстар құмырсқаның илеуінің үстіне қанатын жайып отырады, құмырсқалар оларды үстеріндегі биттер мен бүргелерден тазалайды. Құмырсқалардан бөлініп шыққан өткір қышқыл иістен көпке дейін құстарға бит, бүргелер жоламайды. Құмырсқаның қышқылынан дәрі-дәрмектер де жасайды. Құмырсқалар залалсыз, дәрменсіз жәндік болғандықтан оларға тиіспеуіміз керек.</p>	<p>Аспанда от қамшы осады, Ащы үнін ышқынып қосады. Дүрліктіріп алапты, Шақпақ тастың жарқылы, Бұлт көрпесін жыртады. Балалар, бұл жұмбақтардың шешуі не екен? Найзағай қай кезде ойнайды? Аспан неге күркіреді? Күн күркіреп, найзағай ойнаған кезде табиғатта қандай құбылыс болады? (жаңбыр жауады) Найзағай ойнап, жаңбыр жауғанда құрт-құмырсқалар не істейді? (індері мен илеулеріне тығылады) Қалай ойлайсындар, найзағай неден пайда болады? Ауа-райы нашар болған кезде бұлттар арасында электр тогы жиналады. Найзағай-бұл үлкен электр тогының ұшқыны. Ұшқындар айналадағы ауаны қыздырады. Ыстық ауа салқын ауамен соқтығысады да, күннің күркіреуі пайда болады.күн күркіреген кездегі найзағай өте қауіпті. Найзағай жалғыз тұрған, биік заттарға жиі түседі. Сондықтан да найзағай ойнап тұрған кезде ағаштың астына тұруға болмайды. Зерттеу қызметі Жәй жаңбыр мен найзағайлы жаңбырды салыстыру, ұқсастықтыры мен айырмашылықтарын табу. «Найзағайлы жаңбыр» Ө. Ақыпбекұлы Нөсерлеп жаңбыр басталды, Науада қалқып қақ қалды. Найзағай тынбай жарқылдап, Нөсер тұр құйып сатырлап. Найзағайлы жаңбырды қалай атайды екен? (нөсер) Енбек 1 топ- ауланы тырмамен тазалау; 2 топ-қоқыстарды шығару</p>
--	--	--	--	---	---

			<p>орман, тоғайларды зиянды жәндіктерден қорғайды? (құмырсқа)</p> <p>Масаларды неге зиянды жәндік деп атайды? (олар әртүрлі ауруларды тасиды)</p> <p>Зерттеу жұмысы Қанқызын тауып, оның атын атау. Құмырсқалар «соқпағын» табу, бақылау. Еңбек: Алаңды коқыстардан тазалау. Мақсаты: үлкендерге көмек беруге, үлкендер еңбегін қадірлеуге тәрбиелеу.</p>	<p>Құмырсқалардың қандай пайдасы бар?</p> <p>♦ Олар өз илеулерін қайда салады?</p> <p>♦ қане біздің құмырсқалар қалай жұмыс істеп жүр екен, қарайықшы! (олар өздінің ізімен, бірінен соң бірі илеулеріне қарай ағылуда)</p> <p>Зерттеу қызметі Құмырсқалардың бір жолына құм, бір жолына қант себу. Олардың қалай әрекет ететінін бақылау. Еңбек Ойын алаңын тазалау. Мақсаты: бірлесе жұмыс істей білулерін жалғастыру.</p>	<p>Мақсаты: Шағын топтарға бөлініп жұмыс істеуге үйрету; Ұжыммен жұмыс істеуге, жұмыс нәтижесіне жетуге деген ынталарын арттыру</p>
Серуеннен оралу			Балалардың ұйымшылдықпен топқа оралуы киімдерін шешіп шкафтарына орналастыру	Балалардың ұйымшылдықпен топқа оралуы киімдерін шешіп шкафтарына орналастыру	Балалардың ұйымшылдықпен топқа оралуы киімдерін шешіп шкафтарына орналастыру
Балалармен жеке жұмыс			Мүсіншілер Мақсаты: Балалардың шығармашылық қабілетін дамыту. Пішіндерден өз ойымен әр түрлі затты құрастырып шығару	Аквариумдағы балық Мақсаты: балаларды негізгі формадан немесе қосымша бөлшектер формасынан бастап, сурет салуға жаттықтыру	«Таңғажайып алақан» Мақсаты: қиялын, бейнелі ойлауын, бейнелеу шеберлігін, көркемдік талғамын дамыту
Балалардың дербес әрекеті (аз қимылды, үстел үсті ойындары, бейнелеу әрекеті, кітаптарды қарау және басқалар)			Қимылды ойын «Аюлар мен аралар». Мақсаты: кеңістікте жүкіру, ұстап алуға, ұстатпауға тырысу. Ептілікке, жылдамдыққа баулу. Жаттығу ойыны: Қимылдарын дамыту. Мақсаты: жүкіру техникаларын жақсарту. Халық болжамы: күзде құмырсқа илеуі биік болса, қыс ұзақ әрі қатты болады	Қимылды ойын «Итеріспек». Мақсаты: • Белгілі бір кеңістікте жұмыс істеу дағдыларын жетілдіру; • Ұлттық ойынға деген қызығушылықтарын арттыру. Жаттығу ойыны Қимылдарын дамыту. Мақсаты: оң және сол аяқпен секіруге жаттықтыру. Тыйым сөздер: Құмырсқа илеуін бұзба.	Қимылды ойын «Өз ағашыңды тап». Мақсаты: ағаш аттарын есте сақтауға, зейінді, байқағыш және жылдам болуға үйрету. Жаттығу ойыны «Ағаштан ағашқа дейін». Мақсаты: екі аяқпен және бір аяқпен секіруге жаттықтыру Халық болжамы: • Ерте көктемде найзағай ойнап, күн күркіремесе, жаз құрғақ болады. Қарлығаш келсе күн күркірейді

Балалардың үйге қайтуы			<p><i>Ата –аналарға кеңес</i> - үйдегі жағдайда баланың өзіне - өзі қызмет етудің алғы шарттарына үйрете беріңіз: жуыну, қолын сүрту, шешіну, өз бетімен тамақтану, тамақ ішкенде қасықты пайдалану, горшокқа сұрану. Киімдері міндетті түрде өзіне ыңғайлы болуы шарт: шалбар не болмаса шорты замоксыз, белдеушесіз.</p>	<p><i>Ата –аналарға кеңес</i> Егер Сіздің балаңыз көпшіл, өз-жақындарыңыз бен бірге бөтен адамдарды жатырқамаса, ойын кезінде өздігімен ойнай білсе, мінезі ашық, өз құрдастарымен мейрімді болса мектепке келген күннен бастап – ақ үйреніп кететіне сеніңіз.</p>	<p><i>Ата –аналарға кеңес</i> - баламен жағымды эмоционалдық жағдайлар жасау қажет, ол көбіне ата – ана жағынан болуы қажет, мектеп туралы, оның өзіне керектігін түсіндіріп балаңызды сүйіп, аймалап, жиі оған өз мейіріміңізді көрсетіңіз. Балаңыздың көзінше мектеп туралы өзіңізді толғандыратын мәселені айтудан аулақ болыңыз.</p>

Тәрбиелеу-білім беру процесінің циклограммасы

Тәрбиелеу-білім беру процесінің циклограммасы

Білім беру ұйымы орта мектебі



Мектепалды даярлық О «а» сыныбы

Балалардың жасы 5 жас

Жоспардың құрылу кезеңі III-апта 15 – 19 мамыр 2022-2023 оқу жылы

Күн тәртібі	Дүйсенбі	Сейсенбі	Сәрсенбі	Бейсенбі	Жұма
Балаларды қабылдау	Балаларды көтеріңкі көңіл-күймен қарсы алу. Балалар үшін жайлы жағдай жасау. Балаларға тәрбиешінің толық аты - жөнін атап сәлемдесуді үйрету. Баланың бүгінгі көңіл күйі, оны не қызықтыратыны туралы сұрау, баланы жеке пікірін білдіруге тарту, бүгінгі ауа райы туралы балалардың ойын білу				
Ата-аналармен немесе баланың басқа заңды өкілдерімен кеңес, әңгімелесу	Ата-аналармен әңгіме: Ата-аналарға балаларын ертеңгілік жаттығуға үлгертіп алып келулерін ескерту	Ата-аналармен әңгіме: Ата-аналарға балаларын ертеңгілік жаттығуға үлгертіп алып келулерін ескерту.	Ата-аналармен әңгіме: Балалардың жетістік пен дәрежесі үшін емес, сол қалпында сөзсіз қабылдап жақсы көретінін сізді сездіріңіз.	Ата-аналармен әңгіме: Ата-аналарға балаларды тамақтарын тауысып жеуге үйретулерін ескерту.	Ата-аналармен әңгіме: Ата-аналарға балаларды тамақтарын тауысып жеуге үйретулерін ескерту
Балалардың дербес әрекеті (аз қимылды ойындар, үстел үсті ойындары, бейнелеу іс- әрекеті, кітаптарды қарау және басқалар)	Сөздік тренинг ойыны: «Болады-болмайды» тренингі(оқушылар шеңберге тұрады, мұғалім болатын нәрселерді айтқанда оқушылар қолдарын үш рет шапалақтайды, ал болмайтын нәрселерді айтқанда қолдарын бір рет шапалақтайды)-Мейірімді болуға (болады), Кешірімді болуға (болады), Қатыгез болуға (болмайды), Тәртіпті болуға (болады),	Үстел үсті ойындары: «Мейірімділік гүлін» құрастыру Балаларға түрлі-түсті қағаздан әртүрлі гүлдерді қиып, жапсырмалайды. Фотосуреттер қарау. Еңбек тапсырмасы: Гүлдерге су құю,шандарын сүрту	Ойын: «Мейірімділік жібi» Шарты: Сендер дөңгелене жайғасып отырыңдар. Мен мына қолымдағы жіп орамын қасымда отырғанға беремін, жәй бермеймін, Кімнің немесе ненің мейірімді екендігін айтып беремін. Ал сендер болса, дәл осылай келесі балаға бересіңдер. Еңбек тапсырмасы: Балықтарға жем беру	Жануарларға мейірімді болу туралы әңгімелесу <i>Қайда барғынымызды айтпаймыз, не істегенімізді көрсетеміз</i> <i>Әрекетті сөзбен айтуға үйрету; етістік тұлғалы сөздерді дұрыс қолдану (шақ, жақ); шығармашылық қиялын, тапқырлығын дамыту.</i> Еңбек тапсырмасы:	Қоршаған ортаны қорғау оған мейіріммен қарауға тәрбиелеу балалармен шағын әңгіме жүргізу <i>Осылай бола ма?</i> <i>Логикалық ойлау қабілеттерін дамытуға, айналымы пікірді байқауға тәрбиелеу.</i> <i>Ойын ережесі. Кім өтірік әңгімені байқаса, сол неге бұлай болмайтынын дәлелдеуі керек.</i> Еңбек тапсырмасы:Гүлдерге су құю
Ертеңгілік жаттығу	Таңғы жаттығу кешені № 14				
Ұйымдастырылған іс-әрекетке дайындық (бұдан әрі-ҮІӨ)	«Біз бақытты баламыз» Кел,шеңберге тұрайық, Қолымызды ұстайық. Күлімдейік күлейік, Тағу болып жүрейік.	Мейірімділік-асыл қасиетіміз, Жүректегі таза ақ ниетіміз. Жан дүние кілті, Шаттық пенен күлкі. Биік ұстап соны, Қадірлейік біз!	«Нәр алып» Аман-есен болайық, Бейбітшілік қалайық! Күнге қарап шуақтанып, Суға қарап нәр алып, Табиғаттан шабыттанып, Денсаулықпен ойнап-күліп жүрейік.	«Қуан,шаттан!» Қуан, шаттан! Қуан, шаттан! Қуанатын күн бүгін. Қайырлы таң! Қайырлы күн! Күліп шықты күн бүгін.	«Қайырлы таң!» Қайырлы таң! Ормандар мен далалар. Қайырлы таң! Достасқан бар Балалар, Қайырлы таң! Жора-жолдас,ұл мен қыз!
Мектепке дейінгі	1 - ұйымдастырылған іс-әрекет				

<p>Ұйым кестесі бойынша ҮІӨ</p>	<p>Сөйлеуді дамыту Міндеті Негізгі ойды дұрыс жеткізе білу Мақсаты . Ертегі мазмұнын түсінікті түрде мазмұндай білуге жаттықтыру</p> <p>–Балалар, мен сендерге «Ай, Күн және Қораз» туралы аңыз оқып берейін: Бұл өте ертеде болыпты, содан бері қанша жыл өткенін есептеп айтуға сан жетпейді екен. Аспанда ағайынды үшеу: Күн, Ай және Қораз тұрыпты. Бірде ең үлкені Күн адамдарға жарық сәуле шашуға кеткенде, үйде Ай мен Қораз қалыпты. Ай барып тұрған сотанақ екен. Қоразға тыным бермей, ақыры тәжінен ұстап алып, жерге тастап жіберіпті. Қайта оралған Күн болған оқиғаны біліпті. Ойланып отырып, былай депті: «Менің байқауымша, сенің ешкіммен сыйысып, тыныш отыра алатын түрін жоқ екен. Қайтып бетінді көрмеймін. Бұдан былай мен аспанда күндіз ғана жүремін, ал сен тек түнде шығасың», – депті. Содан бері Қораз қызарып шығып келе жатқан Күн ағасын көргенде: «Қо-қо-қоқ!» –деп айғайлайтын болыпты. Онысы «Қайырлы таң, мейірімді аға!» – дегені екен. Ал Күн батып, Ай көріне бастағанда, Қораз үйшігіне тезірек кіріп алуға асығатын көрінеді. Педагог айтылған аңыз бойынша балаларға сұрақтар қояды. –Аңызда нелер туралы айтылған? –Күн жарық сәуле шашуға кеткенде ай не істейді? –Мән жайды түсінген Күн Айға не дейді? –Екеуі қалай келіседі? –Күн шығып келе жатқанда Қораз не істейді? –Түн батып ай шыққанда ше?</p>	<p>Сауат ашу негіздері Міндеті: - Дыбыстық сызба бойынша жұмыс жасату арқылы дыбыстық талдау дағдыларын дамыту Мақсаты Сөздердің жалпы атауын атауға, дыбыстық талдау жасауды үйретуді меңгерту.</p> <p>– Мен сендерге суреттер көрсетіп бірінші дыбысты айтпай сөз айтамын, сендер жоғалған дыбысты жалғап толық сөзді айтасындар да допты кері бересіндер. Мысалы:... ерезе (т), ...ілем (і)і, ...алық(б), ...үрек(ж), ...ақыт (б), уыршақ...(қ), ...омбыра (д), ...екемет (т), ...ышак (п),... аймақ (қ), ...анан(б), ...ектеп(м), ...рік(ө), ...ияз(п) т.б</p>	<p>Сауат ашу негіздері Міндеті - Дыбыстық сызба бойынша жұмыс жасату арқылы дыбыстық талдау дағдыларын дамыту Мақсаты Сөздердің жалпы атауын атауға, дыбыстық талдау жасауды үйретуді меңгерту .</p> <p>«Сөз ойла» дидактикалық жаттығуы (Өр дұрыс жауапқа педагог балаларға жұлдызша беріп отырады) -ал буынынан басталатын сөздер ойлап айтуымызды сұрапты. Мысалы: алма, алтын, алжапқыш, алға, аласа, ала, алқа, Алжан, алмас, алау, Альбина, ал т.б . -оқ буынынан басталатын сөздер ойлап айтуымызды сұрапты. Мысалы: оқу, оқы, оқымысты, оқулық, оқ, оқыс, оқшаулау, оқтар т.б. -жа буынынан басталатын сөздер ойлап айтуымызды сұрапты. Мысалы: жас, жалын, жалғыз, жат, Жайық , жарқыра, жалқау, жаура, жалау, Жамбыл, жалпылдақ, жалбыз, жаһұт, жау, жарайды, жалмауыз</p>	<p>Сауат ашу негіздері Міндеті Дыбыстық сызба бойынша жұмыс жасату арқылы дыбыстық талдау дағдыларын дамыту Мақсаты Сөздердің жалпы атауын атауға, дыбыстық талдау жасауды үйретуді меңгерту</p> <p>Бұлт сөзіне дыбыстық талдау. Бұлт – 1 буын, 4 дыбыс. б – ұяң дауыссыз дыбыс, көк түспен белгілейміз. ұ – жуан дауысты дыбыс, қызыл түспен белгілейміз. л – үнді дауыссыз дыбыс, көк түспен белгілейміз. т – қатаң дауыссыз дыбыс, көк түспен белгілейміз.</p>	<p>Көркем әдебиет Міндеті . Өленді жатқа, мәнерлеп, интонациямен айту Мақсаты өленді жаттату арқылы мәнерлеп оқуға дағдыландыру.</p> <p>Өленді екінші рет қайталап оқып, бірге жаттайды Педагог балаларға өлең жолдарын шабытты түрде айтқызады (3-4 балаға). Атасы немерелерімен қайда барды? Балаларға ат қойып, олардың атасымен саябаққа барғаны туралы әңгіме құра. 2. Суретке қара. Балалар қандай ойын ойнап жүр? Сен қандай ойын ойнағанды жақсы көресің? 3. Жұмбақты шеш. Қойны толы жеміске, Көк майсалы егісте Көбелек қуып ойнайтын Қай мезгіл деп ойлайсың? (Жаз)</p>
<p>Үзіліс:</p>					

**Ойын: « Масаны ұста»**

Мақсаты: балаларды ойынның шартын бұзбай ойнауға, белгі бойынша қимыл-қозғалыс жасауға дағдыландыру, зейіндерін, байқағыштықтарын, жүгіру дағдыларын дамыту.

Шарты: Ойнаушылар бір-бірінен қол созымдай жерде дөңгеленіп, бетін ортаға беріп тұрады. Тәрбиеші ортада тұрады, оның қолында шыбық (ұзындығы 1-1,5 м) оған картон қағаздан жасап жіпке байланған маса ұзындығы 0,5м бар. Тәрбиеші масаны шыбықпен балалардан жоғарылау етіп айналдырып өтеді. Маса үстерінен ұшып бара жатқан кезде, балалар оны ұстауға тырысып, секіреді. Масаны кім ұстаса: «Мен ұстадым», - дейді.

Бұдан кейін тәрбиеші шыбықпен балалардың үстінен тағы да айналдырады. Ойынды қайталап бастар алдында тәрбиеші балаларға 1-2 қадам кейін шегіну керек екенін ескерту керек, өйткені балалар масаны ұстаймыз деп секірген кезде шеңберді аздап тарылтады.

Шыбықпен масаны айналдырған кезде, тәрбиеші балалар масаны ұстап алатындай биіктікте, біресе жоғарлатып, біресе төмендетіп тұруы керек.

Ұсыныс: Егер ойнаушылар тобы шағындау болса, тәрбиеші картон маса байланған шыбықты ұстап алға қарай жүгіруіне болады, ал балалар оны қуып жетуге тырысады.

2 - ұйымдастырылған іс-әрекет**Қоршаған орта**

Міндеті: - Өзінің іс-әрекетіне басқалар пікірін білдірген жағдайда ол пікірді дұрыс қабылдауға, өз ісіне адал болуға, еңбек ету

Мақсаты алалардың еңбекке деген дұрыс көзқарасын қалыптастыру, өз-өздеріне қызмет етуге үйрету

Арнайы жабдықтарды дұрыс пайдалану, қадірлеу, қайта орнына қою, бір-біріне көмек көрсетуге тәрбиелеу. Балаларды жұмысты бастап оны аяғына дейін жеткізуге тәрбиелеу. Балабақшадағы еңбек жұмыстарына қатысу, ұжымдық еңбекке үйрету. Ертегі, әңгімелерді кейіпкерлер арқылы «Еңбек түбі — зейнет» екенін түсіндіру. Үлкендер еңбегін құрметтеуге баулу. Мысалы: «Бір уыс мақта», «Бұзау бақтым», «Көйлекті маған кім берді?», «Қайдан келдің, бауырсақ?» деген әңгімелер арқылы барлық заттардың еңбекпен келетіндігін түсіндіру.

Математика негіздері

Міндеті: Фигуралардың атауларын: дөңгелек, сопақша, үшбұрыш, шаршы, тіктөртбұрыш, денелердің атауларын: текше, шар, цилиндр бекіту
Мақсаты геометриялық фигуралар мен денелер туралы білімін қалыптасатыру .

Балалар геометриялық денелерді және текше, шар, цилиндр пішініне ұқсайтын заттарды атайды. «Бұл неге ұқсайды?» дидактикалық ойыны – Қоршаған ортадан дөңгелек, шаршы, үшбұрыш, текше, шар, цилиндрге ұқсайтын заттарды ағандар. Балалар атайды, неге ұқсайтынын қорытындылайды

Математика негіздері

Міндеті Көлемді пішіндер мен денелерді ажыратуға, осы пішіндерді қоршаған ортадан табу
Мақсаты геометриялық фигуралар мен денелер туралы білімін қалыптасатыру

«Сықырлы дорба» ойыны. «Сықырлы дорбада» - шар, текше, цилиндр, шаршы, үшбұрыш, шеңбер бар. Ал үстелде олардың суреттері бар. Педагог ойын жағдайын жасайды: – Балалар, геометриялық фигуралар мен денелер өмір сүрген, бір патшалықта бақытсыздық болды. Зұлым сықыршы сықырлы таяқшаның бір соққысымен оның барлық қандай зат екенін, қолымен ұстап, сипалау арқылы анықтап

Математика негіздері

Міндеті Геометриялық фигуралар мен денелер туралы білімін қалыптасатыру
Мақсаты геометриялық фигуралар мен денелер туралы білімін қалыптасатыру.

тапсырманы дәптерде өздігінен орындауды ұсынады. Педагогтің нұсқауларын тыңдап, практикалық жұмысты орындайды. Балалар практикалық жұмысты орындап, заттарды тексеріп, олардың айырмашылықтары мен ұқсастықтарын табады, сұрақтарға жауап береді. Ұйымдастырылған оқу қызметі үшін пластиктен, ағаштан немесе басқа материалдан жасалған көлемді фигураларды, картоннан, фанерадан

Қоршаған орта

Міндеті: Өсімдіктерге қажеттіліктеріне сәйкес күтім жасау әдістерін білу: оларды суару, түбін қосқыту, жапырақтың шаңын сүрту.

Мақсаты бөлме өсімдіктерін күту ережелерімен таныстыру Бүгін біз бөлме өсімдіктерімен таныс боламыз. Өсімдік өмір сәні, табиғат көркі, дәрі-дәрмек. Олар біздің бөлмемізді тек әдемі етіп көрік бере қоймай, бөлменің, үйдің ауасын тазартады. Бізге қуаныш сыйлайды, көңіліміз көтеріңкі болады екен. Олардың көптеген түрлері болады. - Мынау қазтамақ. Ол бөлме өсімдігі. -Мынау фикус. Жапырағы жасыл, көлемі үлкен. Ол бөлме ауасын жақсы тазартады. Гүлдердің тамыры, сабағы, жапырағы, гүлі болады.(тәрбиеші көрсетеді) - Балалар біз тамақ ішсек, күшіміз көп болады, бойымыз өседі. Сол сияқты өсімдіктер адам сияқты

	<p>Үлкендерге көмек көрсетуге (тәрбиешіге, оның көмекшісіне, ата-аналарына), оларға ықыласпен қарауға тәрбиелеп, сондай-ақ, олардың еңбектерінің нәтижесіне ұқыпты қарауға ынталандыру.</p> <p>Топ бөлмесі мен балабақша ауласында тазалық сақтауға және үлкендердің тапсырмаларын орындауға,</p> <p>бастаған ісін соңына дейін жеткізуге үйрету.</p>		<p>және оның суретін табу. Балалар кезек-кезек екі қолымен фигураларды ұстап қарап, оны дорбадан шығарады, оның суретін тауып, үстіне фигураны қояды. Балалар көздерін жұмып, әрқайсысы команда бойынша дорбадан заттарды алады. Қозғалыстар мәтін бойынша орындалады. Педагог 2- тапсырманы орындауға ұсынады. – Шарды көрсетіңіз. Оны қызыл түспен бояңыз. Текшені көрсетіңіз. Оны көк түспен бояңыз. Цилиндрді көрсетіңіз. Оны сары түспен бояңыз</p>	<p>жасалған жазық фигураларды табу керек. Балалар қолдарына алып, жазық және көлемді фигураның арасындағы айырмашылықтарды атайды. Педагог 2-тапсырманы орындауға ұсынады. Суреттердегі заттарды қарайды және атайды. – Бұл неге ұқсайды? Сызып қосады. Балалар өздігінен тапсырмаларды орындайды</p>	<p>тамақ ішпесе, ауырып қалады. Оларды су құйып, күтіп, баптап тұру қажет екен. Тәрбиеші көрсете отырып, күту ережелерімен таныстырады: - Гүлдердің жапырақтарының</p>
--	---	--	--	---	--

**Үзіліс: Қимыл-қозғалысқа арналған ойындар
«Кім көп таспа жинайды?»**

			<p>1.Ойын: «Кім көп таспа жинайды?» Мақсаты: Балалардың денсаулыққа, ойынға деген құштарлықтарын дамыту, балалардың дене қимылдарын, бұлшық еттерін жетілдіру, ойын арқылы көңіл-күйлерін көтеру. Ептілікке, шапшаңдыққа, қызыға ойнауға баулу, ойынға деген қызығушылықтарын, белсенділіктерін арттыру. Жылдам қимылдауға тәрбиелеу. Шарты: Балалар шашылып қалған таспаларды арнайы ыдысқа жинайды. Таспаны ең көп жинаған бала жеңіске жетеді. 2.Ойын: «Айна» Мақсаты: Баланың зейіні мен байқампаздығын әрі әр түрлі дене қимылдарын жетілдіру. Шарты: Әр бала – «айна» болады. Жүргізуші әр айнаға бір барып, сол «айнаға» қарап, түрлі қимылдар жасайды. «Айна – бала» сол қимылдарды үлгіріп, әрі дәл қайталауы керек. Ең дұрыс «айна-бала» - жүргізуші болады. Ойын осылай қайталана береді.</p> <div style="display: flex; justify-content: space-around; align-items: center;">   </div>
--	---	--	---

3 - ұйымдастырылған іс-әрекет

<p>Қазақ тілі Міндеті -Шығарманы рөлдерге бөліп сомдауға, кейіпкерлердің мінез-құлқын жеткізуге баулу -Шығарманы еркін талқылауға мүмкіндік беру. (кірікт.08.05) Мақсаты ертегі арқылы сынын, кимылын білдіретін сөздердің мағынасын түсіну және ауызекі тілде қолдануды дағдыландыру</p> <p>Қазақстанның таулы қыратында барыс мекендейді. Барыс Алматы қаласының төлтаңбасында бейнеленген. «Қазақстан барысы» ертегісін интербелсенді тақтада көрсетеді. Ертегі ұнады ма? – Ертегідегі таныс жабайы жануарларды ата? (Аю, қоян, қасқыр). – Ертегідегі үй жануарларын ата? (Ит, қой). Педагог қима материал бойынша жаңа сөздермен таныстырады. – Мынау – барыс. Мынау не? – Мынау – барыс. – Барыс жаттығулар жасады. – Барыс не істейді? – Барыс жаттығулар жасады. – Мынау – борсық. Мынау не? – Мынау – борсық. – Борсық жаттығулар жасады. – Борсық не істеді? – Борсық жаттығулар</p>	<p>Қазақ тілі Міндеті - -5-6 сөйлеммен сипаттауға, берілген сурет бойынша оған дейінгі және одан кейінгі оқиғаны ойлап табу -Берілген мәтіннің басталуын және соңын ойдан құрастыруға баулу. (кірікт.09.05) Мақсатыжыл құстардың қазақша атауларымен таныстыру.</p> <p>Көктемде құстар келеді. – Көктемде не келеді? – Көктемде құстар келеді. – Мынау – қараторғай. Мынау не? – Мынау – қараторғай. (Жеке, хормен айтып жаттығады). – Көктемде қараторғай келеді. – Көктемде қандай құс келеді? – Көктемде қараторғай келеді. – Мынау – қарлығаш. – Мынау не? – Мынау – ... (қарлығаш). Балалар «қарлығаш» сөзін айтып жаттығады, естеріне сақтайды. – Көктемде қарлығаш ұшып келеді. – Көктемде ... (қарлығаш) ұшып келеді. – Көктемде келетін құстарды жыл құстары дейді. – Көктемде келетін құстарды қалай атайды? – Көктемде келетін құстарды жыл құстары дейді. Педагог шағын мәтінді оқиды. Көктемде келетін құстарды жыл құстары дейді. Жыл құстары: қарлығаш, қараторғай. Құстар – адамға дос. Оларға біз де қамқор болуымыз керек. Балалар</p>	<p>Сөйлеуді дамыту Міндеті: - Монологты байланыстырып құра білу Мақсаты . . Ертегі мазмұнын түсінікті түрде мазмұндай білуге жаттықтыру</p> <p>Мақал-мәтел: Жақсы – ай мен күндей, әлемге бірдей. Дидактикалық ойын: «Дыбыстың орнын анықта» (ауызша орындалады). Ойын шарты: Педагог бір дыбысты айтады да, сол дыбыс кездесетін сөздерді айтады. Балалар «Қ» дыбысы сөздің басында тұрса бір рет қол шапалақтайды, егер дыбыс сөз ортасында тұрса, екі рет шапалақ ұрады, ал сөз соңында тұрса, үш рет шапалақ ұрулары керек. «Қ» – қала, аққала, сандық. «М» – моншақ, отырмын, өшірдім</p>	<p>Көркем әдебиет Міндеті: Өлеңді жатқа, мәнерлеп, интонациямен айту Мақсаты өлеңді жаттату арқылы мәнерлеп оқуға дағдыландыру.</p> <p>Көктемнен кейін қандай жыл мезгілі келеді? – Жаз мезгілінде қандай өзгерістер болады? – Жаз мезгілі несімен ұнайды? – Жаз мезгілінің бірінші күні, бірінші мерекесі – «Балаларды қорғау күні». – Балалар, сендер болашақта елімізді, жерімізді қорғайтын азаматсыңдар. Бұл – сендердің мерекелерің. – Бүгін біз ақын Қасым Аманжоловтың «Бала – біздің болашақ» атты өлеңімен танысамыз.</p> <p>Өлең ұнады ма? – Авторы кім? – Өлеңде не туралы айтылған? – Болашақта сен қандай болғың келеді? – Өлеңде қандай ұйқас сөздер бар?</p>	<p>Шығармашылық бейнелеу әрекеті Міндеті: - адамның жалпы дене құрылысын анықтап, жаттығу кезіндегі қолдарының, аяқтарының өзгерісін беруге үйрету, -- Заттардың ұзын және қысқа, жуан және жіңішке белгілерін көрсете білу, бөліктердің салыстырмалы көлемдерін сақтау, мүсінделген пішіндердің бөліктерін бір-біріне қосып, біріккен жерлерін тегістеу -- Сюжеттік жапсыруда заттардың өлшеміне қарай арақатынасын, әртүрлі заттардың бөліктерінің пішінін, олардың құрылымын, пропорцияларын беру, әлеуметтік оқиғаларды, балалар өміріндегі оқиғаларды бейнелеу -- Құрылыс материалдарынан, конструктор бөлшектерінен құрастыру: ауызша сипаттау бойынша ұсынылған тақырыпқа, өзбетінше ойдан құрастыруға, құрдастарымен бірлесіп, шығармашылықпен құрастыруға баулу Мақсаты- балалардың жаттығу жасап жатқан суретін салу, мүсіндеу, жапсыру, құрастыру</p> <p>Топтық жұмыс</p>
--	--	---	--	---

	жасады. – Қар барысы мен борсық жарысқа қатысты				
--	---	--	--	--	--

Үзіліс: Секіруге арналған ойындар «Табан балық және шортан» ойыны.

<p>Дыбыс артикуляциясын дамытуға арналған Кім қалай дыбыстайды? (баламен жеке жұмыс - түрліше тембрлік құбылыста айту) - А, аа, аа, а, а, аааааа (қуанышты дауыспен). - Ааа, аа, а, а, ааа (аянышты дауыспен). - А, аа, аааа, а, ааа (таң қалған дауыспен). 1 минут жұмыс істеңіз. Екінші баламен (и), үшінші баламен (о) дыбысымен жұмыс істеуге болады. Фонетикалық жаттығуларды екінші тілді (орыс тілі, ағылшын тілі, француз тілі т.б) үйрету мақсатына қарай да қолдануға болады. Ол үшін педагог қандай дыбысқа аса мән беру қажет екендігін анықтап алуы тиіс.</p>	<p>Дикциялық жаттығу Барлық жоғарыда аталған міндеттерді кешенді шешеді. Балалар қандай да бір сөйлемді, жаттамақты, жаңылтпашты айтқанда, дұрыс тыныс, дем ала білуі, дәл артикуляция жасауы және жеке дыбысты, сондай-ақ буынды, сөзді анық айтуы қажет. Жаңылтпаш арқылы бала жылдам ойлауға, жаңылмай тез қайталап айтуға, кекештенбей, қысылмай, анық сөйлеуге үйренеді. Халық ауыз әдебиетінде жаңылтпаштар топтамасы мольнан жинақталған. Мәселен, бірқатар жаңылтпашты айтып көрелік. Суда сең келеді, Сегіз серке тең келеді.</p> 	<p>Ойын: «Табан балық және шортан» Мақсаты: балаларды ойынның шартын бұзбай ойнауға, белгі бойынша қимыл-қозғалыс жасауға дағдыландыру, зейіндерін, байқағыштықтарын, жүгіру дағдыларын дамыту. Шарты: Бір баланы шортан етіп белгілейді. Ойнаушылардың қалғаны екіге бөлінеді: олардың бір тобы — ұсақ тастар, олардан шеңбер жасалады, екінші тобы — табан балық олар шеңбердің ішінде жүзеді. Шортан шеңбердің сыртында жүреді. Тәрбиешінің «Шортан!» деген белгісі бойынша ол тездетіп, табан балықты ұстау үшін шеңберге жүгіреді. Ал табан балық орын алуға, ойнаушылардың біреуінің артынан тұруға және отыруға асығады (табан, балық шортаннан қашып, ұсақ тастарға барып тығылады). Шортан әлі тығылып үлгермеген табан балықтарды ұстайды. Ұсталғандар шеңбердің сыртына кетеді. Ұсыныс: Ойын 3-4 рет жүргізіледі де, содан кейін ұсталғандардың саны есептеледі. Кейін шортанды жаңадан белгілейді. Шеңбер жасап тұрған және шеңбердің ішінде жүрген балалар орындарын ауыстырады да, ойын қайталанатын.</p> 
--	--	---

4 - ұйымдастырылған іс-әрекет

<p>Дене шынықтыру Міндеті: - Қолды тізеге қойып отырып-тұру; аяқтың ұшымен ұсақ заттарды жылжыту Мақсаты Баскетбол ойыны қимылдарын; допты бір қолмен соғу күшін мөлшерлеп, аяққа таяу еденге соғып жүргізуді</p> <p>«Баскетбол» Допты бір қолмен жүргізу. Нұсқау – допты саусақтардың басымен ғана ақырын соғып, аяғының жанына ұру. Допты оң қолмен еденге соғып, екі қолмен қағып алады. Допты соққанда</p>	<p>Музыка Міндеті: - Балаларға опера, балет туралы мағлұмат беру Мақсаты Балаларға опера, балет туралы мағлұмат беру</p> <p>Музыка тыңдау: «Қыз Жібек» операсынан үзінді (ұнтаспа, Е. Брусиловский) Ән айту: «Біз бақытты баламыз» (К. Қуатбаев) «Балдырғандар әні» (Г. Жотаева) Музыкалық-ырғақтық қимылдар «Бақытты балалық шақ» («Мен бақытты баламын» «Полька» (М. Красев) Билер: «Еркебұлан»</p>	<p>Дене шынықтыру Міндеті: Допты оң және сол қолмен алып жүруге жаттықтыру Мақсаты . Талдау жүйелерінің белсендендіруіне жағдай жасау. Түрлі қимыл әрекеттерді орындағанда тізбектегі өз әрекетін өзге ойыншыларының қимылдарымен үйлестіре білуін қалыптастыру</p> <p>«Отарға шапқан қасқыр» (Қырғыз ойыны). (4 рет) Қасқыр тек соңғы лақты ұстай алады. Ұсталған лақтарды басқа жерге қамап қояды. Егер қасқыр лақты ұзақ уақыт ұстай</p>	<p>Дене шынықтыру Міндеті: - Воланды ракеткамен белгілі бір жаққа бағыттай отырып лақтыру Мақсаты . Баланың қимыл-қозғалыс жүйесі мен арнайы даму факторларын интеграциялау, қолға арналған жаттығуларды жүріп келе жатып орындау, қол мен аяқ қимылдарын үйлестіре отырып үзіліссіз баяу жүгіру дағдыларын қалыптастыру.</p> <p>Доппен орындалатын жаттығуларды орындағанда жұпта әрекет ету мен допты сезе білу қажет.</p> <p>1.Қолына доп алып 3 метр</p>	<p>Музыка Міндеті - Музыка арқылы балаларды патриоттық сезімге тәрбиелеу Мақсаты Музыка арқылы балаларды патриоттық сезімге тәрбиелеу</p> <p>Музыка тыңдау: «Ел қорғауға әзірміз» (К. Қуатбаев) Ән айту: «Момышұлы Бауыржан» (Е. Өміров) «Біз бақытты баламыз» (К. Қуатбаев) Музыкалық-ырғақтық</p>	
---	--	--	---	---	--

	күшін доп кеуде деңгейіне ғана ұшатындай етіп мөлшерлейді	(«Билеп үйренейік» жинағынан) Ойындар, хороводтар: «Үйшік» (В. Витлин) Музыкалық аспапта ойнау: «Латыш полькасы» (М. Раухвергер)	алмаса, басқа қасқыр сайланады. Ойыншылар бірінің артына бірі тұрып, ұзын тізбек құрайды. Бір-бірін шынтағынан ұстайды. Бұл – лақтар. Ең бірінші болып олардың бастаушысы тұрады. Бір ойыншы қасқыр болады. Қасқыр ақырындап, оны алдап келіп, соңғы лақты ұстап алуы керек. Ал бастаушы болса, қасқыр қай жақтан айналса, сол жаққа тұра калып, оған кедергі жасайды.	қашықтықта жүгіру. 2.Аяқ басының арасына доп қыстырып жүру. 3.Допты тізесімен қысып, қолдары мен аяғының ұшына тіреніп жорғалау. 4.Допты бір қолмен, екі қолмен домалату. 5.Допты артқа лақтыру. Нұсқауларды орындап, бастапқы калыпқа тұруды дұрыс орындауға тырысады. Жаттығуды орындаған соң, қолдарын белге қойып, артпен жүріп өз орнына келеді. Барлық жаттығулар орындалып біткенше қимылдарын басқарып, денесін тік ұстауға тырысады	қимылдар: «Жеңіс күні» Б. Бейсенова (ұнтаспада) «Ағаш ат» (Б. Қыдырбекова) Билер: «Полька» эстон халық бні Ойындар, хороводтар: «Кешікпе» орыстың х.э. (өңдеген М. Раухвергер) Музыкалықаспаптойнау: «Құлыншак» (С. Урбах)
Серуенге дайындық	Киімдерді реттілікті сақтап дұрыс киінуге үйрету.	Киімдерді реттілікті сақтап дұрыс киінуге үйрету.	Киімдерді реттілікті сақтап дұрыс киінуге үйрету.	Киімдерді реттілікті сақтап дұрыс киінуге үйрету.	Киімдерді реттілікті сақтап дұрыс киінуге үйрету.
Серуен	Мамыр Серуен-Бақылау №10 Бақылау: Кемпіркосақты бақылау Мақсаты: өлі табиғаттың бір бөлігі ретінде кемпіркосақ туралы түсініктерін қалыптас-тыруды жалғастыру. Бақылау барысы Тәрбиеші балаларға жұмбақ жасырады. Жарқылдан соң жаңағы, Суға бөкті бар алап. Көкте түрлі жолақты, Өрнек тұрды ғаламат. (кемпіркосақ) Жаңбыр жуды жерімді, Көкте өрмек керілді. (кемпіркосақ) Жаңбыр жауып, күннің көзі көрініп тұрған мезгілде аспаннан кемпіркосақты байқауға болады. Ол жаңбыр тамшылары арасынан күннің сәулесі өткен уақытта көрінеді. Жаңбыр тамшылары неғұрлым үлкен болса, кемпіркосақ соғұрлым анық көрінеді. Кемпіркосақта жеті түс бар: қызыл, қызғылт, сары, жасыл, көгілдір, көк, күлгін. Бұлар барлық уақытта осы бір ретпен орналасады. Балаларға сұрақтар:	Мамыр Серуен-Бақылау №11 Бақылау: Найзағайды бақылау Мақсаты: «Найзағай» ұғымымен таныстыру; Табиғат құбылыстары туралы шынайы түсініктерін қалыптастыру; Сөздік қорларын байыту; Бақылағыштықтарын дамыту. Бақылау барысы Тәрбиеші балаларға жұмбақтар жасырады Аспанда от қамшы осады, Ащы үнін ышқынш қосады. Дүрліктіріп алапты, Шақпақ тастың жарқылы, Бұлт көрпесін жыртады. Балалар, бұл жұмбақтардың шешуі не екен? Найзағай қай кезде ойнайды? Аспан неге күркірейді? Күн күркіреп, найзағай ойнаған кезде табиғатта қандай құбылыс болады? (жаңбыр жауады) Найзағай ойнап, жаңбыр жауғанда құрт-	Мамыр Серуен-Бақылау №12 Бақылау: Жәндіктерді бақылау Мақсаты: «Жәндіктер» сөзінің мағынасы туралы түсініктерін тиянақтау; Оларды тіршілік ету ерекшеліктеріне қарай салыстыра білуге үйрету. Бақылау барысы Тәрбиеші жұмбақтар жасырады: Гүлдің нәрін жинайды, Адамға бал сыйлайды. Еңбекқорды аялайды, Еріншекті аямайды. Бұл не? (ара) - Қанды сорып сүліктей, Ызындап кеп шағады. Бұл қандай бүлік той? (маса) - Ызындап ән салып, Жұп-жұқа қанаты. Тәттіге тамсанып, Қоқысқа қонады. Бұл не? (шыбын) Құжынаған жұмыскер, Бірлескенде тым іскер. (құмырсқа) Тор тоқуға шебер-ақ, Бірақ киім тікпейді.	Мамыр Серуен-Бақылау №13 Бақылау: Топырақты бақылау Мақсаты: торф топырағының қыртысымен таныстыру . Бақылау барысы Біздің айналамызда шалшық көп. Ал, шалшықтар торфқа (шымтезек) бай болады. Торф-бұл әрі тыңайтқыш, әрі отын.ол қатты қызған кезде тез тұтанады. Торф дымқыл, жабысқақ, көктемде ылғал кезінде ол ауыр. Ол суды нашар өткізеді, егер ылғал торф үстімен өтсе, ол аяқкіміне жабысып қалады. Сондықтан да бұндай соқпақпен (жолмен) жүрмеген дұрыс. Торфты атызға (жүйек) және ағаш түптеріне тыңайтқыш ретінде қосады. Зерттеу жұмысы Торфтың құрғақ және ылғал кесектерін салыстыру. Күммен торфты салыстыру; Жер қыртысы қай жерде тез кебеді. Еңбек Ағаш түптері мен атызға торф тасу. Мақсаты: торфтың пайдалы қасиеттері туралы білімдерін тиянақтау.	Мамыр Серуен-Бақылау №14 Бақылау: Желді бақылау Мақсаты: - жел туралы түсініктерін бекіту; - жел түрлерін есте сақтау. Бақылау барысы Тәрбиеші балаларға жұмбақ жасырады: Ағаштарды шайқайды, Көзге көрінбейді. Шарлағанда сай-сайды, Бір сәт ерінбейді. (жел) Тәрбиеші балаларға айналаны бақылауға, ағаш бұтақтары қалай шайқалып тұрғанын байқауға ұсынады. Сұрақтар қояды: Желдің қандай түрлері болады? Жел неге соғады? Атмосферада ауа әртүрлі қызады: жылы ауа жеңіл болады, сондықтан жоғары көтеріледі, ал, суық ауа ауыр болады, ол төмен тартылады. Осыдан ауада қозғалыс пайда болады. Желдің күші жылы және суық ауаның

	<p>◆ Кемпіркосақ қай уақытта пайда болады ? I</p> <p>◆ Ол қай уақытта жоғалады?</p> <p>◆ Кемпіркосақ қандай құбылыс, қалай пайда болады?</p> <p>Тәрбиеші балаларға тапсырма береді. Асфальт бетіне түрлі-түсті борлармен кемпіркосақтың суретін салу.</p> <p>Еңбек: Балабақша ауласын коқыстан тазалау.</p> <p>Мақсаты: аула тазалаушыға көмек беру, үлкендер еңбегін бағалауға тәрбиелеу.</p>	<p>құмырсқалар не істейді? (індері мен илеулеріне тығылады)</p> <p>Қалай ойлайсындар, найзағай неден пайда болады?</p> <p>Ауа-райы нашар болған кезде бұлттар арасында электр тоғы жиналады. Найзағай- бұл үлкен электр тоғының ұшқыны. Ұшқындар айналадағы ауаны қыздырады. Ыстық ауа салқын ауамен соқтығысады да, күннің күркіреуі пайда болады.күн күркіреген кездегі найзағай өте қауіпті. Найзағай жалғыз тұрған, биік заттарға жиі түседі. Сондықтан да найзағай ойнап тұрған кезде ағаштың астына тұруға болмайды.</p> <p>Зерттеу қызметі Жәй жаңбыр мен найзағайлы жаңбырды салыстыру, ұқсастықтыры мен айырмашылықтарын табу. «Найзағайлы жаңбыр» Ө. Ақыпбекұлы Нөсерлеп жаңбыр басталды, Науада қалқып қақ қалды. Найзағай тынбай жарқылдап, Нөсер тұр құйып сағырлап.</p> <p>Найзағайлы жаңбырды қалай атайды екен? (нөсер)</p> <p>Еңбек 1 топ- ауланы тырмамен тазалау; 2 топ-коқыстарды шығару</p> <p>Мақсаты: Шағын топтарға бөлініп жұмыс істеуге үйрету; Ұжыммен жұмыс істеуге, жұмыс нәтижесіне жетуге деген ынталарын арттыру.</p>	<p>Өнері де өнер-ақ, Бірақ ісі бітпейді. (өрмекші)</p> <p>Тәрбиеші сұрақтары. ◆ Жұмбақ жауаптарының шешуінде айтылғандарды бір сөзбен нелер деп атаймыз? (жәндіктер) ◆ Тағы қандай жәндіктерді білесіңдер? (<i>көбелек, құрт т.б</i>)</p> <p>Қандай жәндік гүлдерді тозандандырады? (аралар)</p> <p>Көктемде жәндіктер өмірінде қандай өзгерістер болады? (көктемде жұмыртқалардан личинкалар өсіп шығады)</p> <p>Жәндіктер қайда тіршілік етеді? (<i>бақтарда, ағаштарда, су тоғандарда т.б.</i>)</p> <p>Қандай жәндіктердің пайдасы бар? (<i>ара, жібек құрты, құмырсқа</i>).</p> <p>Қандай пайдалы жәндік орман, тоғайларды зиянды жәндіктерден қорғайды? (құмырсқа)</p> <p>Масаларды неге зиянды жәндік деп атайды? (олар әртүрлі ауруларды тасиды)</p> <p>Зерттеу жұмысы Қанқызын тауып, оның атын атау. Құмырсқалар «соқпағын» табу, бақылау. Еңбек: Алаңды коқыстардан тазалау. Мақсаты: үлкендерге көмек беруге, үлкендер еңбегін қадірлеуге тәрбиелеу.</p>		<p>температурасының айырмашылығына байланысты. Ауа массасы барынша тез қозғалған сайын, желдің күші де соншалықты қатты болады. Желдің бағытын анықтаумен айналысатын адамдарды метеорологтар және синоптиктер деп атайды.</p> <p>◆ Барынша қатты желдердің атын ата? (<i>дауыл, құйын, бұрқасын, боран</i>.)</p> <p>◆ Өлсіз желді қалай атайды? («самал жел» деп атайды)</p> <p>◆ Желдің ізін көруге болады ма?</p> <p>Зерттеу жұмысы Компас арқылы желдің бағытын анықтау. Флюгердің көмегімен желдің күшін анықтау. Еңбек Гүл өсіретін (клумба) алаңды дайындау</p> <p>Мақсаты: бірлесе жұмыс істей білу дағдыларын бекіту, жұмысты бар ынтасымен орындау.</p>
<p>Серуеннен оралу</p>	<p>Балалардың ұйымшылдықпен топқа оралуы киімдерін шешіп шкафтарына орналастыру</p>	<p>Балалардың ұйымшылдықпен топқа оралуы киімдерін шешіп шкафтарына орналастыру</p>	<p>Балалардың ұйымшылдықпен топқа оралуы киімдерін шешіп шкафтарына орналастыру</p>	<p>Балалардың ұйымшылдықпен топқа оралуы киімдерін шешіп шкафтарына орналастыру</p>	<p>Балалардың ұйымшылдықпен топқа оралуы киімдерін шешіп шкафтарына орналастыру</p>
<p>Балалармен жеке жұмыс</p>	<p>«Бақыт деген не өзі?» Бақыт деген, шырағым Мынау әсем тұрағын. Ну ормандар, гүл бағы, Күннің күліп тұрғаны БАҚЫТ- дәні далаңның. «Ботам» деуі әжеңнің,</p>	<p>Мен де балғын гүлмін Автор. М. Байсариева Арасыңды гүлдің Ойнап бүгін жүрдім Қызыл, көкшіл, сары Әп-әдемі бәрі жаттату</p>	<p>Санат пен Ерасылға түстерді атап айту.</p>	<p>Балаларға жапырақтың түстерін ажыраттыру.</p>	<p>Балаларға дөңгелек пішіндер салғызу.</p>

	Тыныштығы әлемні жаттау				
Балалардың дербес әрекеті (аз қимылды, үстел үсті ойындары, бейнелеу әрекеті, кітаптарды қарау және басқалар)	Қимылды ойын «Қасқыр қақпан». Мақсаты: Ойын шартының дұрыс орындалуын бақылау, ойын кезінде байқампаз болуға баулу. Жаттығу ойыны: Қимылдарын дамыту. Мақсаты: арқасымен алға қарай жүруге жаттықтыру. Халық болжамы. Кемпіркосақ кешке көрінсе, ертесіне күн ашық болады	Қимылды ойын «Өз ағашыңды тап». Мақсаты: ағаш аттарын есте сақтауға, зейінді, байқағыш және жылдам болуға үйрету. Жаттығу ойыны «Ағаштан ағашқа дейін». Мақсаты: екі аяқпен және бір аяқпен секіруге жаттықтыру	Қимылды ойын «Аюлар мен аралар». Мақсаты: кеңістікте жүкіру, ұстап алуға, ұстатпауға тырысу. Ептілікке, жылдамдыққа баулу. Жаттығу ойыны: Қимылдарын дамыту. Мақсаты: жүкіру техникаларын жақсарту. Халық болжамы: күзде құмырсқа илеуі биік болса, қыс ұзақ әрі қатты болады.	Қимылды ойын «Аққу-қаздар». Мақсаты: берілген кеңістікте белгі бойынша қашқандарды қуып жету, ойын шартын сақтау. Жаттығу ойыны Секіргіш жіппен жаттығу ойындары. Мақсаты: секіргіш жіпті алға, кері айналдыра отырып секіруге үйрету. Мақал-мәтел: Жері байдың-елі бай. Қара жерге де, қамқорлық керек.	Қимылды ойын «Кім жылдам?». Мақсаты: жүкіруге жаттықтыру, жылдамдықтарын дамыту. Жаттығу ойыны Бір-біріне доп лақтыру. Мақсаты: қозғалыс координацияларын дамыту. Халық болжамы. Өрмекші бұрышқа тығылса, жел болады.
Балалардың үйге қайтуы	Ата –аналарға кеңес Егер Сіздің балаңыз көпшіл, өз-жақындарыңыз бен бірге бөтен адамдарды жатырқамаса, ойын кезінде өздігімен ойнай білсе, мінезі ашық, өз құрдастарымен мейрімді болса мектепке келген күннен бастап – ақ үйреніп кететіне сеніңіз.	Ата –аналарға кеңес Егер Сіздің балаңыз көпшіл, өз-жақындарыңыз бен бірге бөтен адамдарды жатырқамаса, ойын кезінде өздігімен ойнай білсе, мінезі ашық, өз құрдастарымен мейрімді болса мектепке келген күннен бастап – ақ үйреніп кететіне сеніңіз.	Ата –аналарға кеңес - үйдегі жағдайда баланың өзіне - өзі қызмет етудің алғы шарттарына үйрете беріңіз: жуыну, қолын сүрту, шешіну, өз бетімен тамақтану, тамақ ішкенде қасықты пайдалану, горшокқа сұрану. Киімдері міндетті түрде өзіне ыңғайлы болуы шарт: шалбар не болмаса шорты замоксыз, белдеушесіз.	Ата –аналарға кеңес Егер Сіздің балаңыз көпшіл, өз-жақындарыңыз бен бірге бөтен адамдарды жатырқамаса, ойын кезінде өздігімен ойнай білсе, мінезі ашық, өз құрдастарымен мейрімді болса мектепке келген күннен бастап – ақ үйреніп кететіне сеніңіз.	Ата –аналарға кеңес - баламен жағымды эмоционалдық жағдайлар жасау қажет, ол көбіне ата – ана жағынан болуы қажет, мектеп туралы, оның өзіне керектігін түсіндіріп балаңызды сүйіп, аймалап, жиі оған өз мейіріміңізді көрсетіңіз. Балаңыздың көзінше мектеп туралы өзіңізді толғандыратын мәселені айтудан аулақ болыңыз.

Тәрбиелеу-білім беру процесінің циклограммасы

Тәрбиелеу-білім беру процесінің циклограммасы

Білім беру ұйымы тірек орта мектебі

Мектепалды даярлық О «а» сыныбы

Балалардың жасы 5 жас

Жоспардың құрылу кезеңі 1V-апта 22 – 26 мамыр 2022-2023 оқу жылы

Күн тәртібі	Дүйсенбі	Сейсенбі	Сәрсенбі	Бейсенбі	Жұма
Балаларды қабылдау	Балаларды көтеріңкі көңіл-күймен қарсы алу. Балалар үшін жайлы жағдай жасау. Балаларға тәрбиешінің толық аты - жөнін атап сәлемдесуді үйрету. Баланың бүгінгі көңіл күйі, оны не қызықтыратыны туралы сұрау, баланы жеке пікірін білдіруге тарту, бүгінгі ауа райы туралы балалардың ойын білу				
Ата-аналармен немесе баланың басқа заңды өкілдерімен кеңес, әңгімелесу	Ата-аналармен әңгіме: Ата-аналарға балаларын ертеңгілік жаттығуға үлгертіп алып келулерін ескерту	Ата-аналармен әңгіме: Ата-аналарға балаларын ертеңгілік жаттығуға үлгертіп алып келулерін ескерту.	Ата-аналармен әңгіме: Балалардың жетістік пен дәрежесі үшін емес, сол қалпында сөзсіз қабылдап жақсы көретінін сізді сездіріңіз.	Ата-аналармен әңгіме: Ата-аналарға балаларды тамақтарын тауысып жеуге үйретулерін ескерту.	Ата-аналармен әңгіме: Ата-аналарға балаларды тамақтарын тауысып жеуге үйретулерін ескерту
Балалардың дербес әрекеті (аз қимылды ойындар, үстел үсті ойындары, бейнелеу іс-әрекеті, кітаптарды қарау және басқалар)	Балалардың білімдерін тереңдету мақсатында аспан әлемі жайында бейнетаспадан үзінді көрсетіп, жалпы түсінік беру. Дидактикалық ойын. "Атын атап бер" Мақсаты: көктем гүлдері туралы білімдерін бекіту Табиғат бұрышында еңбек ету.	Дидактикалық ойын: «Геометриялық пішіндерден құрастыр». Геометриялық пішіндерден зымыранды құрастырады. Табиғат бұрышында еңбек ету. «Суреттерді құрастыр» Апта тақырыбы бойынша суреттерді құрастыру Шығармашылық бұрышында еңбек ету.	Дидактикалық ойын: «Геометриялық пішіндерден құрастыр». Геометриялық пішіндерден зымыранды құрастырады. Табиғат бұрышында еңбек ету. «Суреттерді құрастыр» Апта тақырыбы бойынша суреттерді құрастыру Шығармашылық бұрышында еңбек ету.	Балалардың білімдерін тереңдету мақсатында аспан әлемі жайында бейнетаспадан үзінді көрсетіп, жалпы түсінік беру. Дидактикалық ойын. "Атын атап бер" Мақсаты: көктем гүлдері туралы білімдерін бекіту Табиғат бұрышында еңбек ету.	Дидактикалық ойын: «Геометриялық пішіндерден құрастыр». Геометриялық пішіндерден зымыранды құрастырады. Табиғат бұрышында еңбек ету. «Суреттерді құрастыр» Апта тақырыбы бойынша суреттерді құрастыру Шығармашылық бұрышында еңбек ету.
Ертеңгілік жаттығу	Таңғы жаттығу кешені № 14				

<p>Ұйымдастырылған іс-әрекетке дайындық (бұдан әрі-ҮІӨ)</p>	<p>«Құмырсқа» өлеңі Ұзын мұртты құмырсқа, Келе жатты жұмысқа. Алды допты қолына, Қойды допты орнына. Онға, солға қарады, Үлкен тау деп ойлады. Мақсаты:Сөздердегі дауысты және кейбір дауыссыз дыбыстарды (п-б, т-д, ғ-г, с-з-ц) анық айтуларын қалыптастыру.</p>	<p><i>Құмырсқа» өлеңі</i> <i>Ұзын мұртты құмырсқа,</i> <i>Келе жатты жұмысқа.</i> <i>Алды допты қолына,</i> <i>Қойды допты орнына.</i> <i>Онға, солға қарады,</i> <i>Үлкен тау деп ойлады.</i> Мақсаты:Сөздердегі дауысты және кейбір дауыссыз дыбыстарды (п-б, т-д, ғ-г, с-з-ц) анық айтуларын қалыптастыру</p>	<p>«Армысыз!» Армысыз,қайырымды Аспан ата! Армысыз,мейірімді Жер ана! Армысыз, шұғылалы Алтын күн! Армысыз, шұғылалы Алтын күн! Амансын ба,Көк аспан! Амансын ба,достарым! Аманбысыз,апай!</p>	<p>«Армысыз!» Армысыз,қайырымды Аспан ата! Армысыз,мейірімді Жер ана! Армысыз, шұғылалы Алтын күн! Амансын ба, Алтын күн! Амансын ба,Көк аспан! Амансын ба,достарым! Аманбысыз,апай!</p>	<p>«Армысыз!» Армысыз,қайырымды Аспан ата! Армысыз,мейірімді Жер ана! Армысыз, шұғылалы Алтын күн! Амансын ба, Алтын күн! Амансын ба,Көк аспан! Амансын ба,достарым! Аманбысыз,апай!</p>
<p>Мектепке дейінгі ұйым кестесі бойынша ҮІӨ</p>	<p>1 - ұйымдастырылған іс-әрекет</p>				
<p>Сөйлеуді дамыту Міндеті Әңгімені бірізді айту, шағын логикалық және хабарлау сипатындағы әңгімелерді құрастыру Мақсаты Ертегі мазмұнын түсінікті түрде мазмұндай білуге жаттықтыру</p> <p>–Балалар, түлкіні жыртқыш аң десек, ал қоян жыртқыш аң емес. –Қоян – өте қорқақ аң, қоянды үйде де асырауға болады.</p> <p>Қазір осы қоян мен түлкі туралы орыс халқының ертегісімен танысамыз. Педагог мәнерлеп оқиды. Түлкі мен Қоян Әуелде түлкінің құйрығы жоқ еді. Қасқырмен тату тұрмаған соң үнемі қашып жүреді екен. Жүрген ізін жасыра алмай қиналыпты. Сол үшін Қасқыр Түлкінің артына еріп, аңдып жүріп, оның ініне түсіпті. Түлкі інінің екінші тесігінен шығып кетіпті. Шығып кетпесе, Қасқыр Түлкіні өлтіріп тастар еді. Түлкі орманда келе жатып, ағаш түбінде отырған Қоянды көреді. Ол мезгілде Қояндардың құйрығы ұзын, жүгірулеріне кедергі келтіреді екен. Сол жерде Қоян өзін ұстап алған Түлкіге: «Мені өлтірме, құйрығымды сыйға берейін», – деп жалыныпты. Міне, содан бері Түлкінің құйрығы ұзын, ал Қоянның құйрығы қысқа болып қалыпты.</p> <p>Педагог:</p>	<p>Сауат ашу негіздері Міндеті: - Сөздегі дыбыстың орнын табуға, дауысты, дауыссыз дыбыстарды, жуан-жіңішке дыбыстарды ажыратуға жаттықтыру Мақсаты . алдыңғы оқу қызметтерінде алған білімдерін пысықтау.</p> <p>Дидактикалық ойын «Жоғалған дыбыс» – Мен сендерге суреттерді көрсетіп, суреттің атауын бастапқы дыбысын дыбыстамай айтамын, ал сендер менің қатемді түзеп, жоғалған дыбысты қосып сөзді толық айтуларың керек. Мысалы: - ...олбарыс(ж), ...ысық(м), ...аймыл(м), ...асбақа(т), ...ышқан(т), ...рыстан(а), ...арабан(б), ...әріхана(д), ...арандаш(к), ...аламсап(к), ...өзілдірік(к), ...үшік(к), ...втобус(а), ...роллейбус(т), ...лдаркөсе(А), ...алапан(б), ...айық(к), ...асқыр(к),</p>	<p>Сауат ашу негіздері Міндеті - Сөздегі дыбыстың орнын табуға, дауысты, дауыссыз дыбыстарды, жуан-жіңішке дыбыстарды ажыратуға жаттықтыру Мақсаты алдыңғы оқу қызметтерінде алған білімдерін пысықтау.</p> <p>– Балалар, мен бір дыбысын анығырақ созып, қандай да бір сөзді айтамын, ал сендер тура солай қайталаңдар. Қалай айту керек, қайсысы дұрыс екенін анықтаймыз. Мысалы: ааалжапқыш-алжапқышыш, бааағдаршам-бағдаршааам, дддәріхана-дддәріханааа, қооойылым-қойылыым, ААалпамыс-Алпамыыыс, шааапалақ-шапалааақ, жааапырақ-жапалааақ, дооомбыра-домбырааа, қообыз-қобыыз, жаааалбыз- жалбыыз, қааасық-қасыыық, жаааарғанат-жарғанааат, жыыылқы-жылқыыы, тееекше-текшеее, бааалапан- балапаан,</p>	<p>Сауат ашу негіздері Міндеті Жазу парағында бағдарлай жоларалық кеңістікті ажырата білу білу, жазу жолы мен Мақсаты дыбыстық талдауды жасауды үйретуді жалғастыру.</p> <p>Дидактикалық ойын: «Қағып ал» – Мен сендерге сөздің бірінші дыбысын айқынырақ айтып, допты лақтырамын. Сендер мен айқынырақ айтқан дыбысты қайталап допты өзіме лақтырасыңдар Мысалы: ккққасқыр(к), еееетік(е), тттүлкі(т), өөөөрік(ө), ббббалық(б), ссссағат(с), ааалқа(а), жжжжаз(ж), мммоншақ(м), ккққоңыз(к), ккққолшатыр(к), бббілезік(б), жжжұлдызша(ж), ооотын(о), ккққарға(к), ссссазан(с), шшшахмат(ш), ттттау(т), ккккерік(к), әәәтеш(ә), еееесек(е), тттүйе(т), мммандарин(м), ккққобыз(к), ссссандық(с), ттттекемет(т), еееер(е), үүүзенгі(ү), ааарба(а) т.б. – Қай дыбыстар созып айтылмайды екен. Оларды қандай дыбыстар дейміз? Дидактикалық жаттығу: «Буындардан сөз құра»</p>	<p>Көркем әдебиет Міндеті . Сахналық қойылымдарға қатысуға баулу Мақсаты театрландырылған өнердің тәсілдері мен жанрларын меңгерту</p> <p>Дидактикалық ойын: «Бұл қай ертегі?» Ойын шарты: Таныс ертегінің кейіпкерлерін тану, қимыл-қозғалысын айту. Сикырлы коржынға ертегі кейіпкерлеріне ұқсас ойыншықтар салынады. Педагогтің ұсынысымен бір бала шығып, коржын ішінен бір ойыншықты алады, оны сипаттайды. – Бұл қандай жануар? – Қандай ертегіде кездеседі? Қазір, балалар, сендер үш топқа – бәйтерек, көгершіндер, қарлығаштар тобына бөлінесіңдер. – Тақтадан не көріп тұрсыңдар? (Ұяшықтар, слайдтан көрсетеді) – Әр ұяшықта сандар бар. – Ұяшық санын айтса, ұяшық ашылады. – Ұяшықтан ертегінің суреті шығады. Сендер қай ертегі екенін тауып, сол тапқан ертегінің рөлге бөліп, сахналап көрсетесіңдер. Ол үшін</p>	

	<p>–Ертегі сендерге ұнады ма? –Ертегі де нелер туралы айтылған? –Ерте заманда Түлкінің құйрығы қандай болыпты? –Түлкі Қасқырмен тату тұрмаған соң не істеген? –Бір күні не болыпты? –Түлкі қалай құтылып кетіпті? –Әлден соң ағаш арасына кірген Түлкі нені көреді? –Сол жерде Қоян өзін ұстап алған Түлкіге не депті? –Иә, балалар, содан бері Түлкінің құйрығы ұзын болыпты, ал Қоянның құйрығы қысқа болып қалыпты.</p>	<p>...ағдаршам(б), ...артоп(к), ...әбіз(с), ...ызанақ(қ), ...ырыққабат(қ), ...скабақ(а), ...армақ(қ), ...йыншық(о), ...квартиум(а), ...ақта(т), ...уыршақ(қ), ...елосипед(в), ...амокат(с) т.б.</p>	<p>боооотакан-ботақааан, көөөөзілдірік -көзілдіріік, жаааапырақ-жапырааак , көөөрпе-көрпеее т.б. Дидактикалық ойын: «Досыңды шақыр» – Балалар, көздеріңді жұмып, мына жағдайды елестетіңдер. Орманда досыңнан адасып қалдың. Сендер бір-біріңді табу үшін, не істер едіңдер? (Досымыздың атын атап шақырамыз). Мысалы: (Дастаааан! Серікбоооол! Айғаныпыым! Айшаааа! Ернаааар! Балжаааан! Ардаааақ! Санжаааар! Берііік! Мересейі т.б.) – Балалар, сендер достарыңды шақырғанда, қай буынды созып айттыңдар? Дұрыс, ең соңғы буынды созып айттыңдар</p>	<p>– Балалар, мен буындар айтамын сендер сөз құраылатындай екінші буынды айтуларың керек. Мысалы: Мақ-та, жапа-лақ, дәп-тер, кар-топ, жыл-қы, ма-са, көбе-лек, домбы-ра, арыс-тан, қо-ян, май-мыл, жану-ар, жаң-быр, шал-бар, қыза-нақ, қырық-қабат, даң-ғыл, қоңы-рау, мек-теп, шал-қан, зымы-ран, тек-ше, теле-фон, жұл-дыз, ко-раз, қо-быз, қылқа-лам т.б. – Балалар, сендер балабақшаға келе жатқанда жолда, нелерді немесе кімдерді көресіңдер? Айтып беріңдерші?</p>	<p>қуыршақтарды, саусағымызды, ойыншықтар мен музыкалық тәсілдерді қолданамыз. Әр топ өзі таңдаған ертегіні көрсетеді</p>
--	---	---	---	--	--

Үзіліс:

<p>Саусақ гимнастикасы Саусақ ойындарын ойнату үшін алдымен балаларға қарапайым саусақ жаттығуларын жасату қажет. Саусақтары жаттыққан бала сөзді немесе өлеңді ойын кимылдарын тез орындап үйренеді. Тасбақа. Тасбақа, тасбақа, Тас астында тұрады. Басын баяу шығарып, Тиіссен кері тығады.</p> 		<p>Психологиялық ойын: «Суреттерді аяқтайық» жаттығуы. Мақсаты: Оқушылардың логикалық ойлауын , көру арқылы есте сақтауын , ойша жұмыс істей білуін дамыту . Ойын шарты: Алдын-ала тақтаға мысықтың және қоянның құлақтары салынған плакат ілініп дайындалады . Оқушылардың көздері шарфпен байланады да , олар кезек-кезекпен шығып , бірі денесін , бірі басын , бірі аяғын салады , осылайша жалғаса береді .</p>
--	---	--

2 - ұйымдастырылған іс-әрекет

	<p>Қоршаған орта Міндеті: - Құстардың пайдасы туралы білу, оларға қамқорлық жасау. Мақсаты Құстар туралы, олардың тіршілігі мен пайдасы туралы түсінік беру. Үш тілді меңгеруге, бүтін және бөліктерді салыстырып, есептер құрастыруға, мүсіндей білуге үйрету.</p> <p>Құстар біздің досымыз. Біз оларға қамқор болуымыз керек. Құстар бізге не береді?</p> <p>Олай болса, сол жұмырқа арқылы біз бүгін кішкентай ғана әтештің бейнесін жасап үйренеміз. Табиғи материалдар мен қажетсіз нәрселерді қолданамыз. Балаларға тәрбиеші әтештің жасалу жолдарын үйретіп, жасатады. Дидактикалық ойын: «Балаландар» Мақсаты: Ұқыптылыққа, шапшаңдыққа, зейінділікке тәрбиелеу. Ойынның шарты: Қай құстың балапандары екенін табуып, сол қорапшаға салу керек</p>	<p>Математика негіздері Міндеті: Пішіндердің атауларын: дөңгелек, сопақша, үшбұрыш, шаршы, тіктөртбұрыш, денелердің атауларын: текше, шар, цилиндр бекіту; пішіндер мен денелердің ерекше қасиеттері туралы ұғымдарды қалыптастыру Мақсаты Пішіндердің атауларын: денелердің атауларын: текше, шар, цилиндр бекіту дөңгелек, сопақша, үшбұрыш, шаршы, тіктөртбұрыш.</p> <p>Педагог заттардың контурын тиісті түспен бояуды ұсынады. Арттық затты тауып, атау керек. Балалар тапсырманы орындайды, артық затты тауып оны бояйды – қалпақ. «Шын немесе жалған» дидактикалық ойыны Педагог зат пен форманы атайды. Мысалы, «доп дөңгелек», «қорап доп тәрізді». Егер мәлімдеме дұрыс болмаса, онда балалар қолын айкастыра көкірегіне қояды немесе бастарын шайқайды. Егер дұрыс болса – қол шапалақтайды</p>	<p>Математика негіздері Міндеті Қағаз бетінде (жоғары, төмен, оң жақ, сол жақ, ортада) бағдарлауға, суретті сипаттау бойынша табуға үйрету. Талдау, салыстыру, қарапайым тұжырымдар жасауды бекіту Мақсаты Қағаз бетінде (жоғары, төмен, оң жақ, сол жақ, ортада) бағдарлауға, суретті сипаттау бойынша табуға үйрету</p> <p>Шағын топтармен жұмыс. «Суретті тап» дидактикалық ойыны Карточкалармен жұмыс ұсынады: Әрбір топта суреттері бар карточкаларды қараңдар. Одан кейін, мысалы, оң жақтағы жоғарғы бұрышта орналасқан суретті көрсетуді (фишкамен жабуды) ұсынады. Жаттығу бірнеше рет қайталанады. Мұқият тыңдап, заттардың орналасуын атайды. Карточкаларды қарайды. Педагогтің нұсқауы бойынша іс-қимыл жасайды</p>  <p>Талқылап, сұрақтарға жауап береді</p>	<p>Математика негіздері Міндеті Қағаз бетінде (жоғары, төмен, оң жақ, сол жақ, ортада) бағдарлауға, суретті сипаттау бойынша табуға үйрету. Талдау, салыстыру, қарапайым тұжырымдар жасауды бекіту Мақсаты Қағаз бетінде (жоғары, төмен, оң жақ, сол жақ, ортада) бағдарлауға, суретті сипаттау бойынша табуға үйрету</p> <p>1-тапсырманы орындауды ұсынады. Суретке қарайды. Сөреде тұрған ойыншықтардың орналасуын айтады. – Маймыл қандай сөреде отыр? (Оң жақтағы жоғарғы.) – Оның жанында қандай заттар бар? (Бұл сөреде басқа заттар жоқ.) – Кітаптардың үстіңгі жағында, астыңғы жағында нелер тұр? Жоғары – төмен, оң жақ – сол жақ сөздеріне сұрақ құрастыру. Педагог балалардан досының сұрақтарына жауап беруін сұрайды..</p>	<p>Қоршаған орта Міндеті: Балаларды жалпы қабылданған нормалар мен ережелерді саналы түрде орындауға баулуды жалғастыру Мақсаты Балаларды жолда жүру ережесімен таныстыру. 2. Жол қауіпсіздігін есте сақтауға, білуге жол ережесінің белгілерімен таныстыру. 3. Балаларды көшеде дұрыс жүріп, жол ережесін сақтауға тәрбиелеу</p> <p>Жұмбақтарды шешу: Жұмбақтар 1. Ала таяқ ұстаған, Жол тәртібін нұсқаған. (Полиция қызметкері) 2. Көше бойлап аяндайды, Адам тасып, аялайды. (Автобус) 3. Көліктің қаншасын үстінен өткізген, Іргеден басталып, алысқа жеткізген. (Жол) 4. Жоқ өзінде бас та, ауыз да, құлақ та, Бақырайған үш көзі бар бірақ та. (Бағдаршам) 5. Арқаным бар тым ұзын, Ала - алмайсың бір үзім. Табындаршы, балалар, Бұл жұмбақтың шешуін. (Жол) 6. Өзі сөйлей білмейді, Бірақ «Тоқта, жүр!» дейді. (Бағдаршам) Тәрбиеші: Бағдаршам өмірімізді жазымнан сақтандыратын көмекшіміз. Оның сырын біліп алу баршамызға керек. - Біздің қаламызда, сол сияқты біздің еліміздің қала, ауылдарына бәріне ортақ көше қатынас ережесі енгізілген. Бұл ережені оқушылар да, үлкендер де, яғни барлық жүргізушілер, көлік жүргізетін жүргізушілер де бұлжытпай орындауы керек. - Балалар, сендер көшеде жүру ережесін білесің дер ме екен, көрейік. Мынадай сұрақтарға</p>
--	--	---	---	---	--

					жауап беріндерші. - Жиек жол деген не? (Адамдар жаяу жүретін көше жиегіндегі тар жол) - Жаяу адамға қай жермен жүруге болмайды? (Көлік жүретін көшенің ортасымен жүруге рұқсат етілмейді). (Тақтада) Қызыл – тоқта! Сары - сақтан! Жасыл - жол ашық! 1 - : Қызыл көзін ашқанда, Сынық сүйем баспа алға! 2 - : сары көзін ашқанда, Қарап қалма аспанға! 3 - : Жасыл көзін ашқанда, Өте бергін, жасқанба! (Балалар бағдаршам сигналдарын қолдарына ұстап, кезегі келгенде көрсетіп тұрады).
--	--	--	--	--	--

Үзіліс:

		<p>Қимылды жүгіруге арналған ойын: «Жалғыз аяқ жолмен» Мақсаты: ес, зейін, тыныс алу ырғағын дамыту. Ойынның шарты: Тәрбиеші өзіне балаларды шақырады да суретті көрсетіп, жолдың қандай түзу екеніне назар аударады (аралығы см екі қатар сызық). Бұдан кейін балаларға, сызықтан шықпастан, осы жол бойымен қыдыруды ұсынады. Балалар бірінің артынан бірі бір бағытпен жүреді де, сол тәртіппен қайта қайтады. Бұл ойынды учаскеде өткізген жақсы. Балалардың бір-бірімен соқтықпасы үшін, ойынға бір мезгілде 5-6 адам қатыстырылады. Күзде учаскедегі жолды ағашқа қарай бағыттап, балаларға сол жолмен жүріп отырып 2-3 жапырақ әкеліндер деп ұсынған жақсы болады. Ұсыныс: бұл тапсырма ойынды жандандыра түседі. Ойын үйдің ішінде өткізілгенде, жолдың аяқталар жеріне жалаулар немесе басқа ойыншықтар қою керек, балалар оларды алып келеді.</p>
---	--	--

3 - ұйымдастырылған іс-әрекет

<p>Қазақ тілі Міндеті Өз бетінше қарым-қатынас жасауға, әңгімелесу Мақсаты түстерді</p>	<p>Қазақ тілі Міндеті - Фонематикалық естуді дамыту, сөздегі дыбыстардың орнын анықтау Мақсаты жаңа сөздермен</p>	<p>Сөйлеуді дамыту Міндеті: - Балаларға сөздерді мағынасына сәйкес қолдануға көмектесу Мақсаты . Ертегі мазмұнын</p>	<p>Көркем әдебиет Міндеті: Белгілі образды сомдауда эксперимент жасауға, түрлендіруге мүмкіндік беру Мақсаты театрландырылған</p>	<p>Шығармашылық бейнелеу әрекеті Міндеті: - балалардың сәндік-қолданбалы өнер туралы білімдері жетілдіру, түзу, ирек, жіңішк</p>
--	--	---	--	---

	<p>казакша айтуға үйрету. Қима материалмен жұмыс. – Мынау – жапырақтар. Мынау жапырақтың түсі қандай? – Жапырақтың түсі сары. – Мынау жапырақтың түсі қандай? – Жапырақтың түсі жасыл. – Алманың түсі қандай? – Алманың түсі қызыл. – Мынау қарындаштың түсі қандай? – Көк түсті. – Топта қандай заттардың түсі көк? (Балалар атайды) Мынау – кара түс, кара. – Қандай түс? – Кара түс. – Мынау – күлгін түс, күлгін. – Қандай түс? – Күлгін түс. – Мынау – көгілдір түс, көгілдір. – Қандай түс? – Көгілдір түс. – Мынау – қызғылт түс, қызғылт. – Қандай түс? Қызғылт түс Балалар сөздерді және сөйлемдерді қайталайды.</p>	<p>таныстыру арқылы сөздік қорларын толықтыру Балалар мектепке келді. – Балалар қайда келді? – Балалар мектепке келді. – Мынау – мектеп. Мек-теп. Мынау не? – Мынау – мектеп. – Мектепте оқиды, білім алады. Мектепте не істейді? – Мектепте оқиды, білім алады. – Мынау – оқушы. Мынау кім? – Мынау – оқушы. – Мынау – оқушылар. Мынау кімдер? – Мынау – оқушылар. – Мынау – мұғалім. Мынау кім? – Мұғалім. Мынау – сынып. Сы-нып. – Мынау не? – Мынау – сынып. Мектепте сынып бар. – Мектепте не бар? – Мектепте сынып бар. Сөздерді, сөйлемдерді жеке-жеке, хормен қайталап, дұрыс айтып жаттығады. Мектепте сыныптар бар. Мектепте нелер бар? Мектепте сыныптар бар. Сыныпта орындықтар бар. Сыныпта нелер бар? (Үстел, тақта, терезе сөздерін жекеше, көпше айтады)</p>	<p>түсінікті түрде мазмұндай білуге жаттықтыру –Енді ертегідегі «Түлкі» сөзіне дыбыстық талдау жасайық. –«Түлкі» сөзі неше буыннан тұрады? –Неше дауысты дыбыс бар? –Дауысты дыбыстарды қандай түспен белгілейміз? –Ал дауыссыз дыбысты, көк түспен белгілейміз. Т – дауыссыз дыбыс. Ү – жіңішке дауысты дыбыс. Л – дауыссыз дыбыс. К – дауыссыз дыбыс. І – жіңішке дауысты дыбыс. –Міне, балалар, біз «Түлкі» сөзіне дыбыстық талдау жасадық. Дидактикалық ойын: «Буынды жалғастыр». Ойын шарты: педагог аң аттарының бірінші буынын ғана айтады, балалар соңғы буынын тауып, толық атын айтады. Мысалы, Тұл – ..., ко – , қас – ..., кө – ..., мыр – ..., жол –</p>	<p>өнердің тәсілдері мен жанрларын меңгерту Педагог балаларға ертегі туралы өлең оқиды. Кел, көрейік ертегі, Естіген жанды елітеді. Талай ғажап оқиға Қызық сырын шертеді. – Балалар, біз қандай ертегілерді білеміз? – Ертегіде кейіпкерлердің мінез-құлқын салыстырады, сипаттайды. Ертегіні ойдан, қиялдан шығарады. Ертегі біздің қиялымызға қанат бітіретін қызықты әлем. Ертегі сендерді жамандықтан аулақ болуға, жақсылық жасауға, адамгершілікке жетелейді. Ертегі кейіпкерлерінің өзіне тән мінез-құлқы болады (ашулы, қатал, мейірімді, адал, қайырымды). Ертегілер еліндегі кейіпкерлерді есімізге түсірейік. – Сен қандай кейіпкерлерді ашулы деп елестетесің? (Қасқыр, арыстан) – Мейірімді, адал кейіпкерлерді ата. (Қоян, атещ, шаруа)</p>	<p>е,жалпақ әдемі өрнектер сала білу іскерліктерін бекіту - Заттардың ұзын және қысқа, жуан және жіңішке белгілерін көрсете білу, бөліктердің салыстырмалы көлемдерін сақтау, біріккен жерлерін тегістеу - Сюжеттік жапсыруда заттардың өлшеміне қарай арақатынасын, әртүрлі заттардың бөліктерінің пішінін, олардың құрылымын, пропорцияларын беру, әлеуметтік оқиғаларды, балалар өміріндегі оқиғаларды бейнелеу - Құрылыс материалдарынан, өзбетінше ойдан құрастыруға, құрдастарымен бірлесіп, шығармашылықпен құрастыруға баулу Мақсаты- алашаның суретін салу,мүсіндеу,жапсыру,құрастыру Топтық жұмыс</p>
--	---	--	--	---	--

Үзіліс:



Қимылды жүгіруге арналған ойын: «Қоңырау қайдан естіледі?»
Мақсаты: Зейін, тыныс алу ырғағын дамыту, қимыл қозғалысын жетілдіру.
Ойынның шарты: Балалар қабырғаға беттерін беріп тұрады. Күтуші бөлменің басқа бір шетіне тығылып тұрады да қоңырау соғады. Тәрбиеші балаларға: «Тыңдандар, қоңырау қайдан соғылып тұр, қоңырауды табыңдар», - дейді. Балалар қоңырауды тапқан кезде, тәрбиеші оларды мақтайды, одна кейін балаларға тағы да беттерін беріп тұруды ұсынады. Күтуші басқа жерге тығылады да қайтадан қоңырау соғады.

4 - ұйымдастырылған іс-әрекет

	<p>Дене шынықтыру Міндеті: - Айналып тұрған арқаннан өтуге жаттықтыру, жерден екі аяқпен бірдей итеріліп, арқанның дәл аяғының астынан өту сәтінде секіруді дамыта түсу Мақсаты Табан мен алақанға тіреніп, екі тіземен допты қысып жорғалау; допты екі қолмен кезек домалату және екі аяқтың басымен қысып алып жүру</p> <p>Ойын жаттығулары: «Допты жұпта ұстап қал», «Ғажайып фигура» – ұсақ моториканы дамыту жаттығулары. Өз жұбын көзді жұмып тауып алады. Допты екеулеп кішкентай бармақтарымен ғана ұстап тұруы керек. Сосын тек сұқ саусақтарымен, тек оң қолдарымен, тек сол қолдарымен, тек аяқтарымен, басқа да дене мүшелерімен ұстап тұрады.</p>	<p>Музыка Міндеті: - Музыкалық дыбысталуының сипаттамасына сүйене отырып, бейненің мазмұны мен музыкалық мәнерлілік элементтерімен байланыстыру Мақсаты Музыкалық дыбысталуының сипаттамасына сүйене отырып, бейненің мазмұны мен музыкалық мәнерлілік элементтерімен байланыстыру</p> <p>Музыка тыңдау: «Ел қорғауға әзірміз» (К. Қуатбаев). Ән айту: «Балаларды қорғаймыз» (А. Досмағанбет) «Момышұлы Бауыржан» (Е. Өміров) «Балдырғандар әні» (Г. Жотаева) Музыкалық-ырғақтық қимылдар: «Ағаш ат» (Б. Қыдырбекова) Билер: «Теңізшілер биі» («Билеп үйренейік» жинағынан) Ойындар, хороводтар: «Алтын қақпа» (Т. Сарыбаева)</p>	<p>Дене шынықтыру Міндеті: - Ұлттық қимылды ойындарды ойнату Мақсаты . Баланың қимыл-қозғалыс жүйесі мен арнайы даму факторларын интеграциялау, қолға арналған жаттығуларды жүріп келе жатып орындау, қол мен аяқ қимылдарын үйлестіре отырып үзіліссіз баяу жүгіру дағдыларын қалыптастыру.</p> <p>Доппен орындалатын жалпы дамыту жаттығулары (№3) Допты аяқ басымен қысып жүреді. Залдың бір жағына екі қатарға тұрады. Допты аяқ басымен қысып, залдың екінші жағына дейін секіріп барады. Допты түсірмеуге тырысады. Жерден шұғыл итеріліп секіргенде қолмен серпіп көмектеседі. Бірқалыпты тыныс алуға тырысады</p>	<p>Дене шынықтыру Міндеті: - Ұлттық қимылды ойындарды ойнату Мақсаты . Баланың қимыл-қозғалыс жүйесі мен арнайы даму факторларын интеграциялау, қолға арналған жаттығуларды жүріп келе жатып орындау, қол мен аяқ қимылдарын үйлестіре отырып үзіліссіз баяу жүгіру дағдыларын қалыптастыру.</p> <p>«Шапшаң доп» (Баскетбол) Өлең жолдарына сәйкес қимылдар орындау. Допты жоғары лақтырып, қайта қағып алады. Допты жерге соғып, қағып алады. Қайта жоғары лақтырып, қағып алады да, қайта жерге соғады. Допты кеуде деңгейінен аспай секірту үшін күшін дифференциялау</p>	<p>Музыка Міндеті Жеңіл әуендерді ансамбльмен балаларға арналған музыкалық аспаптарда фортепианоның сүйемелдеуімен, уақытында қосылып айту Мақсаты Музыкаарқылы батырлыққа, ерлікке тәрбиелеу</p> <p>Музыка тыңдау: «Қыз Жібек» операсынан үзінді (унтаспа, Е. Брусиловский) Ән айту: «Біз бақытты баламыз» (К. Қуатбаев) «Балдырғандар әні» (Г. Жотаева) Музыкалық-ырғақтық қимылдар«Бақытты балалық шақ» («Мен бақытты баламын» CD), «Полька» (М. Красев) Билер: «Еркебұлан» («Билеп үйренейік» жинағынан) Ойындар, хороводтар: «Үйшік» (В. Витлин) Музыкалық аспапта ойнау: «Латыш полькасы» (М. Раухвергер)</p>
<p>Серуенге дайындық</p>	<p>Киімдерді реттілікті сақтап дұрыс киінуге үйрету.</p>	<p>Киімдерді реттілікті сақтап дұрыс киінуге үйрету.</p>	<p>Киімдерді реттілікті сақтап дұрыс киінуге үйрету.</p>	<p>Киімдерді реттілікті сақтап дұрыс киінуге үйрету.</p>	<p>Киімдерді реттілікті сақтап дұрыс киінуге үйрету.</p>
<p>Серуен</p>	<p style="text-align: center;">Мамыр Серуен-Бақылау №15 Бақылау: Көбелектерді бақылау. Мақсаты: - көбелектер туралы білімдерін</p>	<p style="text-align: center;">Мамыр Серуен-Бақылау №16 Бақылау: Гүлзарды бақылау Мақсаты: Көктемгі гүлзар туралы түсініктерін</p>	<p style="text-align: center;">Мамыр Серуен-Бақылау №16 Бақылау: Гүлзарды бақылау Мақсаты: Көктемгі гүлзар туралы түсініктерін</p>	<p style="text-align: center;">Мамыр Серуен-Бақылау №17 Бақылау: Көбелектерді бақылау. Мақсаты: - көбелектер туралы білімдерін молайту;</p>	<p style="text-align: center;">Мамыр Серуен-Бақылау №18 Бақылау: Гүлзарды бақылау Мақсаты: Көктемгі гүлзар туралы</p>

	<p>молайту: пайда болуы, көбеюі, құрлысы, пайдасы; -барлық тірі табиғатқа камқорлықпен қарауға тәрбиелеу.</p> <p>Бақылау барысы Көркем сөз «Қызыл-жасыл көбелек» Ш. Мұхаметжанов</p> <p>Дала қандай керемет, Қойның гүлге толады. Қызыл-жасыл көбелек, Бір ұшып, бір қонады. Қанша қусаң көбелек, Қанаты бір талмайды. Соныменен не керек, Ақыры ұстай алмайсың. Жазда, жасыл алқапта, гүлдер басында әдемі көбелектер ұшып жүреді. Олар сондай әдемі, түрлі-түсті. Ертеде Римде адамдар көбелектерді өсімдіктер гүлінен пайда болған дегенге сенген Көбелектің екі жұп қанаты бар. Олар майда қабыршақпен көмкерілген. Сондықтан да оларды қабыршақ қанаттылар деп атайды. Көбелектің денесі қабыршақпен және майда шаштармен көмкерілген. Олардың қысқа мұрттары мен үлкен көздері бар. Гүлден гүлге қонып көбелектер шырын жинайды және оларды тозаңдандарады. Жазда ұрғашы көбелектер жер қыртысына жұмыртқаларын жинайды. Бірнеше уақыттан соң жұмыртқалардан құрттар-личинкалыр пайда болады.осы осы құрттардан нағыз көбелектер өседі. Тұт ағашының жапырақтарымен қоректенетін көбелектер адамға жібек алатын жінішке жіптерін сыйлайды.</p> <p>Зерттеу жұмысы Қай гүлге қандай көбелектер қонып жүргенін қарау. (көбелектер көбіне өзі түстес гүлдерге құмар болады) Еңбек Гүлзардағы коқыстарды жинау <i>Мақсаты:</i> еңбек ете білу іскерліктерін қалыптастыру, өз беттерінше тазалық жүргізуге деген құштарлықтарын ояту.</p>	<p>кеңейту; Өсімдіктерді күту, суғару іскерліктерін тиянақтау;</p> <p>Табиғатты сүйеге, әсемдігін сезінуге тәрбиелеу.</p> <p>Бақылау барысы Тәрбиеші сұрақтар қойып, әңгімелесу жүргізеді</p> <p>Қандай үй гүлдерін білесіңдер? Қандай дала гүлдерін білесіңдер? Олардың қандай айырмашылығы бар? Сендерге қандай гүлдер ұнайды? Неге? Сендердің үйлерінде гүл бар ма? Қандай? Гүлді отырғызбас бұрын не істеу керек? Біздің гүлзарға отырғызуға арнап топта өсіріп жатырған гүлдеріміз қалай аталады? Гүлдер жақсы өсіп, гүлдеуі үшін не істеуіміз керек? Осы кезде бізге гүлді неге аулаға отырғызуға болмайды? Неге кейбір гүлдер көпжылдық, кейбіл гүлдер бір жылдық деп аталады? Еңбек Гүл егетін алаңда жұмыс (тазалау, көпсыту). <i>Мақсаты:</i> Бірлесе жұмыс істей білу іскерліктерін тиянақтау; Гүлдердің өсуі туралы білімдерін қалыптастыру.</p>	<p>кеңейту; Өсімдіктерді күту, суғару іскерліктерін тиянақтау;</p> <p>Табиғатты сүйеге, әсемдігін сезінуге тәрбиелеу.</p> <p>Бақылау барысы Тәрбиеші сұрақтар қойып, әңгімелесу жүргізеді</p> <p>Қандай үй гүлдерін білесіңдер? Қандай дала гүлдерін білесіңдер? Олардың қандай айырмашылығы бар? Сендерге қандай гүлдер ұнайды? Неге? Сендердің үйлерінде гүл бар ма? Қандай? Оларды қалай күтесіңдер? Гүлді отырғызбас бұрын не істеу керек? Біздің гүлзарға отырғызуға арнап топта өсіріп жатырған гүлдеріміз қалай аталады? Гүлдер жақсы өсіп, гүлдеуі үшін не істеуіміз керек? Осы кезде бізге гүлді неге аулаға отырғызуға болмайды? Неге кейбір гүлдер көпжылдық, кейбіл гүлдер бір жылдық деп аталады? Еңбек Гүл егетін алаңда жұмыс (тазалау, көпсыту). <i>Мақсаты:</i> Бірлесе жұмыс істей білу іскерліктерін тиянақтау; Гүлдердің өсуі туралы білімдерін қалыптастыру.</p>	<p>пайда болуы, көбеюі, құрлысы, пайдасы; -барлық тірі табиғатқа камқорлықпен қарауға тәрбиелеу.</p> <p>Бақылау барысы Көркем сөз «Қызыл-жасыл көбелек» Ш. Мұхаметжанов</p> <p>Дала қандай керемет, Қойның гүлге толады. Қызыл-жасыл көбелек, Бір ұшып, бір қонады. Қанша қусаң көбелек, Қанаты бір талмайды. Соныменен не керек, Ақыры ұстай алмайсың. Жазда, жасыл алқапта, гүлдер басында әдемі көбелектер ұшып жүреді. Олар сондай әдемі, түрлі-түсті. Ертеде Римде адамдар көбелектерді өсімдіктер гүлінен пайда болған дегенге сенген Көбелектің екі жұп қанаты бар. Олар майда қабыршақпен көмкерілген. Сондықтан да оларды қабыршақ қанаттылар деп атайды. Көбелектің денесі қабыршақпен және майда шаштармен көмкерілген. Олардың қысқа мұрттары мен үлкен көздері бар. Гүлден гүлге қонып көбелектер шырын жинайды және оларды тозаңдандарады. Жазда ұрғашы көбелектер жер қыртысына жұмыртқаларын жинайды. Бірнеше уақыттан соң жұмыртқалардан құрттар-личинкалыр пайда болады.осы осы құрттардан нағыз көбелектер өседі. Тұт ағашының жапырақтарымен қоректенетін көбелектер адамға жібек алатын жінішке жіптерін сыйлайды.</p> <p>Зерттеу жұмысы Қай гүлге қандай көбелектер қонып жүргенін қарау. (көбелектер көбіне өзі түстес гүлдерге құмар болады) Еңбек Гүлзардағы коқыстарды жинау <i>Мақсаты:</i> еңбек ете білу іскерліктерін қалыптастыру, өз беттерінше тазалық жүргізуге деген құштарлықтарын ояту.</p>	<p>түсініктерін кеңейту; Өсімдіктерді күту, суғару іскерліктерін тиянақтау;</p> <p>Табиғатты сүйеге, әсемдігін сезінуге тәрбиелеу.</p> <p>Бақылау барысы Тәрбиеші сұрақтар қойып, әңгімелесу жүргізеді</p> <p>Қандай үй гүлдерін білесіңдер? Қандай дала гүлдерін білесіңдер? Олардың қандай айырмашылығы бар? Сендерге қандай гүлдер ұнайды? Неге? Сендердің үйлерінде гүл бар ма? Қандай? Оларды қалай күтесіңдер? Гүлді отырғызбас бұрын не істеу керек? Біздің гүлзарға отырғызуға арнап топта өсіріп жатырған гүлдеріміз қалай аталады? Гүлдер жақсы өсіп, гүлдеуі үшін не істеуіміз керек? Осы кезде бізге гүлді неге аулаға отырғызуға болмайды? Неге кейбір гүлдер көпжылдық, кейбіл гүлдер бір жылдық деп аталады? Еңбек Гүл егетін алаңда жұмыс (тазалау, көпсыту). <i>Мақсаты:</i> Бірлесе жұмыс істей білу іскерліктерін тиянақтау; Гүлдердің өсуі туралы білімдерін қалыптастыру.</p>
<p>Серуеннен оралу</p>	<p>Балалардың ұйымшылдықпен топқа оралуы киімдерін шешіп шкафтарына орналастыру</p>	<p>Балалардың ұйымшылдықпен топқа оралуы киімдерін шешіп шкафтарына орналастыру</p>	<p>Балалардың ұйымшылдықпен топқа оралуы киімдерін шешіп шкафтарына орналастыру</p>	<p>Балалардың ұйымшылдықпен топқа оралуы киімдерін шешіп шкафтарына орналастыру</p>	<p>Балалардың ұйымшылдықпен топқа оралуы киімдерін шешіп</p>

			орналастыру		шкафтарына орналастыру
Балалармен жеке жұмыс	Әнуар және Айшамен «Менің Қазақстаным» туралы әңгімелесу.	Жібекке пішіндерді салыстыра білуге үйрету. Дидактикалық ойын: «Атын атап бер» Мақсаты: Пішіндердің түстерін атайды сынау арқылы сипаттайды.	Жасминге отан туралы сурет бойынша әңгіме құрастыруға үйрету..	Жанеркемнен ҚР мемлекеттік рәміздерін сұрау.	Жанайымға достарымен ойыншықты бірге ойнау керектігін түсіндіру. Достық қарым-қатынасқа үйрету.
Балалардың дербес әрекеті (аз қимылды, үстел үсті ойындары, бейнелеу әрекеті, кітаптарды қарау және басқалар)	Қимылды ойын: «Аюлар мен аралар». Мақсаты: тәрбиеші белгісі бойынша жүкіруге, өрмелеуге жаттықтыру. Жаттығу ойыны: «Кеглиді құлат». Мақсаты: Дәлдеп тигізе білуге жаттықтыру	Қимылды ойын «Қай топ тез жиналады?». Мақсаты: жүкіруге жаттықтыру. Жаттығу ойыны «Құлап қалма». Мақсаты: бөрене үстімен жүруге жаттықтыру. Мақал-мәтел: - Әр гүлдің иісі әр басқа. •Гүл-араға, бал-балаға. •Қызыл гүл көзге алыстан шалынар.	Қимылды ойын «Қай топ тез жиналады?». Мақсаты: жүкіруге жаттықтыру. Жаттығу ойыны «Құлап қалма». Мақсаты: бөрене үстімен жүруге жаттықтыру. Мақал-мәтел: - Әр гүлдің иісі әр басқа. •Гүл-араға, бал-балаға. •Қызыл гүл көзге алыстан шалынар.	Қимылды ойын: «Аюлар мен аралар». Мақсаты: тәрбиеші белгісі бойынша жүкіруге, өрмелеуге жаттықтыру. Жаттығу ойыны: «Кеглиді құлат». Мақсаты: Дәлдеп тигізе білуге жаттықтыру	Қимылды ойын «Қай топ тез жиналады?». Мақсаты: жүкіруге жаттықтыру. Жаттығу ойыны «Құлап қалма». Мақсаты: бөрене үстімен жүруге жаттықтыру. Мақал-мәтел: - Әр гүлдің иісі әр басқа. •Гүл-араға, бал-балаға. Қызыл гүл көзге алыстан шалынар
Балалардың үйге қайтуы	<i>Ата –аналарға кеңес</i> Егер Сіздің балаңыз көпшіл, өз-жақындарыңыз бен бірге бөтен адамдарды жатырқамаса, ойын кезінде өздігімен ойнай білсе, мінезі ашық, өз құрдастарымен мейрімді болса мектепке келген күннен бастап – ақ үйреніп кететіне сеніңіз.	<i>Ата –аналарға кеңес</i> Егер Сіздің балаңыз көпшіл, өз-жақындарыңыз бен бірге бөтен адамдарды жатырқамаса, ойын кезінде өздігімен ойнай білсе, мінезі ашық, өз құрдастарымен мейрімді болса мектепке келген күннен бастап – ақ үйреніп кететіне сеніңіз.	<i>Ата –аналарға кеңес</i> - үйдегі жағдайда баланың өзіне - өзі қызмет етудің алғы шарттарына үйрете беріңіз: жуыну, қолын сүрту, шешіну, өз бетімен тамақтану, тамақ ішкенде қасықты пайдалану, горшокқа сұрану. Киімдері міндетті түрде өзіне ыңғайлы болуы шарт: шалбар не болмаса шорты замоксыз, белдеушесіз.	<i>Ата –аналарға кеңес</i> Егер Сіздің балаңыз көпшіл, өз-жақындарыңыз бен бірге бөтен адамдарды жатырқамаса, ойын кезінде өздігімен ойнай білсе, мінезі ашық, өз құрдастарымен мейрімді болса мектепке келген күннен бастап – ақ үйреніп кететіне сеніңіз.	<i>Ата –аналарға кеңес</i> - баламен жағымды эмоционалдық жағдайлар жасау қажет, ол көбіне ата – ана жағынан болуы қажет, мектеп туралы, оның өзіне керектігін түсіндіріп балаңызды сүйіп, аймалап, жиі оған өз мейіріміңізді көрсетіңіз. Балаңыздың көзінше мектеп туралы өзіңізді толғандыратын мәселені айтудан аулақ болыңыз.

Тәрбиелеу-білім беру процесінің циклограммасы

Тәрбиелеу-білім беру процесінің циклограммасы

Білім беру ұйымы орта мектебі

Мектепалды даярлық О «а» сыныбы

Балалардың жасы 5 жас

Жоспардың құрылу кезеңі V-апта 29 – 31 мамыр 2022-2023 оқу жылы

Күн тәртібі	Дүйсенбі	Сейсенбі	Сәрсенбі	Бейсенбі	Жұма
Балаларды қабылдау	Балаларды көтеріңкі көңіл-күймен қарсы алу. Балалар үшін жайлы жағдай жасау. Балаларға тәрбиешінің толық аты - жөнін атап сәлемдесуді үйрету. Баланың бүгінгі көңіл күйі, оны не қызықтыратыны туралы сұрау, баланы жеке пікірін білдіруге тарту, бүгінгі ауа райы туралы балалардың ойын білу				
Ата-аналармен немесе баланың басқа заңды өкілдерімен кеңес, әңгімелесу	Ата-аналармен әңгіме: Ата-аналарға балаларды тамақтарын тауысып жеуге үйретулерін ескерту.	Ата-аналармен әңгіме: Ата-аналарға балаларын ертеңгілік жаттығуға үлгертіп алып келулерін ескерту.	Ата-аналармен әңгіме: Балалардың жетістік пен дәрежесі үшін емес, сол қалпында сөзсіз қабылдап жақсы көретінін сізді сездіріңіз.		
Балалардың дербес әрекеті (аз қимылды ойындар, үстел үсті ойындары, бейнелеу іс-әрекеті, кітаптарды қарау және басқалар)	«Мен кімін?».Фотосуретте бейнеленген уреттерді атау	Әңгімелесу.Өздерің қандай екенін әңгімелеп беру	Сурет салу.Өздерінің суретін салу		
Ертеңгілік жаттығу	Таңғы жаттығу кешені № 15				
Ұйымдастырылған іс-әрекетке дайындық (бұдан әрі-ҮІӨ)	«Жел соғып тұр» Мақсаты: Кез – келген жағдайларда қатты немесе ақырын дауысты қолдана білуді дамыту	«Кел, ойнайық!» Мақсаты: Қатты дауысты пайдалана білуді шынықтыру	«Қатты – ақырын» Мақсаты: Дауыс күшін алмастыра білуге үйрету: біресе қатты, біресе жай.		
Мектепке дейінгі ұйым кестесі бойынша ҮІӨ	1 - ұйымдастырылған іс-әрекет				
	Сөйлеуді дамыту	Сауат ашу негіздері	Сауат ашу негіздері		

	<p>Міндеті - Өңгімелесушіні мұқият тындап, сұрақтарды дұрыс қоюға баулу</p> <p>Мақсаты «Жаздың кезі көңілді» тақырыбына шығармашылық әңгіме құрастырту.</p> <p>–Балалар, біз жолда қарап отырмай, терезеден көргенімізді айта отырайық.</p> <p>–Қараңдаршы, табиғат қандай сұлу болып, құлпырып кеткен.</p> <p>–Қазір қандай мезгіл?</p> <p>–Ендеше, «жаз» сөзіне дыбыстық талдау жасайық.</p> <p>–Өте жақсы, балалар.</p> <p>–Балалар, біздің пойыз ауылдың шетіндегі стансыға келіп тоқтады. Балаларға көмек ретінде жаз мезгіліндегі ауыл бейнесінің суреті ілінеді.</p> <p>–Кәне, не көріп тұрмыз?</p> <p>Педагог балалардан «ауыл» сөзіне дыбыстық талдау жасауларын сұрайды. Пойыздың үні естіліп, балалар келесі стансыға келіп тоқтайды. Стансы «Көл жағасында» деп аталады.</p> <p>–Осы тақырыпқа байланысты әңгіме құрауларыңды сұраймын. Сөздік жұмыс:</p> <p>–Балалар, «көл» сөзіне талдау жасайық. Пойыздың дыбысы мен жүрісі естіліп, балалар саяхатын жалғастырады</p>	<p>Міндеті: - Саусақтармен біркелкі жоғарыдан төменге, содан оңға қимылдарды орындап, сызықтарды үзбей салу</p> <p>Мақсаты балалардың білімін пысықтау .</p> <p>Буынмен жұмыс «Сөзді буынға бөл» дидактикалық ойыны</p> <p>– Мен сөздер айтамын, ал сендер мен айтқан сөздерді шапалақ ұру арқылы буынға бөлесіңдер. Мысалы: Та-на, ал-ма, бал, тал, сыз-ғыш, кі-тап, қам-шы, ер, көл, қу-ыр-шақ, құс, та-уық, кө-ңыз, кө-бе-лек, са-уыс-қан, тек-ше, мар-ғау, жа-лын, ә-теш, ке-кі-лік, ақ-қу, кө-гер-шін, тас-ба-қа, ұ-шақ, а-пель-син, ман-да-рин, дом-бы-ра, ба-ра-бан, бел-дік, пар-та, са-на, ө-рік, кө-рік, сый-лық, кө-мір, ке-ру-ет, ди-ван, жа-лау, қай-мақ, ба-уыр-сақ, тал-қан, жыл-қы, мон-шақ, қы-мыз т.б.</p> <p>«Дұрыс көтер» дидактикалық ойыны</p> <p>– Мен сендерге сөздерді оқимын, егер сөздерді дауысты дыбыстар жуан болса, сары дөңгелекті, жіңішке болса, қызыл дөңгелекті көтеріңдер.</p> <p>Мысалы: банан, күріш, ақымақ, анар, алжапқыш, әтеш, қызанақ, қияр, балға, балға, шалғы, қоңыз, қарға, сауысқан, шырын, сана, балық, қайшы, қаламсап, көбелек, төбелес, тоқылдақ.</p> <p>Сөздің</p>	<p>Міндеті - Дыбыс, буын, сөз ұғымдарын бекіту ұзынжәне қысқа сөздерге мысал келтіруге, дыбыстық талдау жасауға жаттықтыру</p> <p>Мақсаты балалардың білімін пысықтау</p> <p>·</p> <p>Сөздің дыбыстық талдауымен жұмыс.</p> <p>«Дұрыс па, бұрыс па?» дидактикалық ойыны</p> <p>Педагог алша, түн сөздерінің дыбыстық талдауын тақтаға іледі.</p> <p>– Орындарыңда тақтадағы суреттердің атауына дыбыстық талдау жасаңдар. Педагог тақтаға бір балаланы шақырады дыбыстық талдау жасауға тапсырма береді. Балалар тақтадағы жұмыстың дұрыс-бұрысын тексереді</p>		
--	---	---	---	--	--

Үзіліс: Жүгіруге арналған ойындар «Күн мен жаңбыр»

Тынымсыз Тіл туралы ертегі жаттығулары:

Шегіртке.

Ш-ш-ш-шегірткемін ш-ш-ш-шырылдақ,

Ән саламын ш-шырылдап:

-ш-ш-ш-ш-ш

Жоқ тұрақты мекенім,

Ш-ш-ш-шөпті қорек етемін.

-ш-ш-ш-ш-ш

(Шегіртке болып «ш»дыбысын айтып көр.)

Қоныз.

Тым қатулы кескіні,

Жақтырмаймын ешкімді,

Үлкен қара қоныздың

Дауысы алыстан естілді:

-ж-ж-ж-ж-ж

Мұндай сұмдық бола ма?

Келе салып сонауға

Гүжілдеді: «Бұл ж-ж-ж-жерге

Енді қайтіп ж-ж-ж-жолама!»

-ж-ж-ж-ж-ж

Кобелек пен инелік

Қалды тіптен именіп.

Мұнды әуен басталды

Шегірткеміз күйзеліп:

-ш-ш-ш-ш

Бзылдады ара да:

-з-з-з-з-з

Бзылдады маса да:

-з-з-з-з-з

Ал өрмекші үн түнсіз

Жасырынды тасаға

«Тыныштықты бүгінгі

Келді дағы бүлдірді»-

Деп қонызға құмырсқа

Өз ренішін білдірді.

Ал қонызға бәрібір,

Айтатыны: «Ары ж-ж-ж-ж-ж!»

Жанында еш досы жоқ,

Гүж-гүж етіп әлі жүр.

(Балақай, ойыншық жәндіктермен үстел театрын жасап ойнауға

болады. Әр жәндіктің сөзін айтып болған соң, оның дыбысын

салуды ұмытпа)



Ойын: «Күн мен жаңбыр»

Мақсаты: Балалардың есте сақтау қабілеті, бақылағыштығы жақсарады.

Ойынның шарты: Балалардың алаңның бір шетінен немесе бөлменің қабырғасынан біразырақ жерге қойылған орындықтардың артында тізерлеп отырады да «терезеге» (орындықтың арқасындағы тесікке) қарайды.



Ұсыныс: Тәрбиеші: «Аспан ашық, күн шығып тұр! Серуенге шығуға болады», - дейді. Балалар бүкіл алаңда жүгіріп жүр. «Жаңбыр! Тез үйге жүріңдер!» деген сигналды естіп, бәрі өз орындарына қарай жүгіріп келіп, орындықтардың артына отырады. Тәрбиеші қайтадан: «Күн шықты! Барындар, серуендендер», - дейді «терезеге» (орындықтың арқасындағы тесікке) қарайды.

2 - ұйымдастырылған іс-әрекет

	<p>Қоршаған орта Міндеті: - Ережелер барлығына жақсы болуы (қарапайым, жайлы, қауіпсіз) үшін жасалатынын балалардың түсінуі Мақсаты балаларға үйдегі қауіпсіздік шаралары туралы түсіндіру, қауіпті заттармен, қауіпті жағдайлармен таныстыру және олардан сақтана білуге үйрету; қауіпсіздік шаралары туралы білімдерін кеңейту, сөздік қорларын дамыту; өз жеке басының қауіпсіздігін дұрыс ұстап сақтауға тәрбиелеу.</p> <p>«Мен үйдемін» ойын жағдаяты:</p> <p>- Таңертең ертесімен анасы дәріханаға кетіп бара жатып, кішкентай қызына: «Сен үйде жалғыз қала тұр, есікті ешкімге ашпа, ештемеге тиіспе»- деп ескертеді.</p> <p>Үйде жалғыз қалған қыз шәй ішкісі келеді. Ол ас бөлмесіне барып, газ плитаға келіп, сіреңкені қолына алып, оны жағуға тырысады.</p> <p>- Балалар, Айсәуле дұрыс жасады ма? Егер от жағуға болады ма? - Жок, сіріңке жағуға болмайды өрт шығады, газды да ашуға болмайды ол тез тұтанып жарылады. - Ал, оның шай ішкісі келіп тұр ғой, шайдан басқа не ішуге болады? - Сүт, айран ішуге болады, дәрумендері көп. Айсәуле сіреңкені орнына қойып, шәйдің ыдыстан сүт құйып ішеді. Осы кезде біреу келіп есік қағды, кішкентай қыз есікті ашуға тез-тез бара жатыр, ол бірден есікті ашпақ. Есікті бірден ашқан дұрыс па ? Балалар өз ойларын сөйлем құрап толық жауап береді. - Бір кезде Айсәуле анасының келуін күтпей өзі көйлегін үтіктемекші болдып, үтікті тоққа</p>	<p>Математика негіздері Міндеті: Уақытты бағдарлау дағдыларын қалыптастыру. ақытты бағдарлау дағдыларын қалыптастыру Мақсаты Апта күндері, тәулік бөліктері, циферблат бойынша уақытты анықтауды ретімен атау біліктілігін беки</p> <p>. «Жанды апта» дидактикалық ойыны 1-ден 7-ге дейінгі цифрлар араласып, педагогтің үстелінде бетімен төмен қарап қойылады. Балалар таңдаған карточкасының цифріне қарай ретімен қатарға тұрады, олар аптаның күндеріне айналды. Сол жақтағы бірінші бала алға қарай шығып: «Мен Дүйсенбімін. Келесі қай күн?» т.с.с. Ойынға қатыспаған балалар «апта күндеріне» тапсырма береді. -Барлық демалыс күндерін атаңыз. -Аптаның екінші күнін атаңыз. 10 - кестедегі демонстрациялық материалмен жұмыс. - Суреттерді қараңдар. -Бірінші суретте не бейнеленген? - Екінші суретте не бейнеленген? (Үшінші, төртінші). Әр суреттің астына осы оқиғалардың қандай тәртіппен жүретіні туралы өз нөмірі бар карточка қойыңыз. Бұл қай кезге қатысты сөздер</p>	<p>Математика негіздері Міндеті - Айлар, жыл мезгілдері туралы түсініктерді қалыптастыру, олардың ретін білу және атау Мақсаты Жыл мезгілдерінің реттілігі туралы білімдерін бекіту, әр жыл мезгілінің белгілерін атау</p> <p>«Жыл бойы» (доппен) дидактикалық ойыны Педагог допты лақтырып, сұрақ қояды: Ақпан жыл ішінде нешінші ай? Жылдың соңғы айы қандай? Қазаннан кейінгі қандай ай? Жаз айларын ата және т.б. «Жыл мезгілі» Ойын жаттығуы: «Мен бастаймын, сен жалғастыр» Педагог бастайды, балалар жалғастырады. Алдымен көктем, содан кейін ... жаз Алдымен бүгін, содан кейін ... ертең Алдымен қаңтар, содан кейін ... ақпан. Олар педагогті мұқият тыңдайды, сөйлемді мағынасы бойынша жалғастырады. Мұндай тапсырмаларды балаларды өздері құрастыруға шақыра аласыз</p>		
--	---	---	---	--	--

	<p>қосайын деп жатқанда қандай қауіпсіздік ережесін сақтамады? - Үтіккі тоққа қосуға болмайды, киім немесе қолын күйдіріп алуы, өрт шығуы мүмкін. Кенеттен жарық өшіп, бөлме қараңғы болды, ал Айсәуле болса балауыз шамды алып оны жақты. Балауыз шам еріп, қисайып құлап жанып өрт шыға бастады. - Балалар, өрт өте қауіпті, оны қалай өшіруге болады өрт неден қорқады Балалар: судан, қардан, құмнан және қалың матамен Тәрбиеші: - Кәне, сендер дұрыс айттыңдар ма, тәжірибе жасап тексеріп көрейік. Тәжірибе: жанып жатқан отты балалар құммен өшіреді.</p>	<p>екенін атауды ұсынады. Таңертең, кеш, күн, түн сөздерін дұрыс ретпен қайталауды сұрайды</p>			
--	--	---	--	--	--

Үзіліс:


<p>Еліктеу ойындары: “Кім жақсы айтады” Р-р-р-ррр Ы-ы-ы-ыы</p> <div style="display: flex; justify-content: space-around;">   </div>	<p>Гүлдерді иіскейік. Балалар, біз өзімізді гүлдер бағында жүрміз деп елестетейік. Гүлдер әдемі және хош иісті болады. Кәне, гүлдерді иіскеп көрейікші. Жаттығу 2-3 рет қайталанады.</p>	<p>Ойын: «Өзен» Кішкене өзен арқылы. Мақсаты: балаларды ұйымшылдыққа тәрбиелейді. Бірі бәрі үшін, Бәрі бір үшін. Сезімін қалыптастырады және достыққа тәрбиелейді. Көрнекіліктер: тақтай, жіп. Шарты: Тәрбиеші екі сызық сызады да (үйдің ішінде жіпті пайдалануға болады) балаларға: мынау – «өзен», - дейді; оның үстіне тақтадан көпір (ұзындығы 2-3м, ені 25-30см) салады да балаларға: «Көпір арқылы жүруді үйренейік», - деп ұсынады. Балалардың бір-біріне соқтығыспай тек тақтайдың үстімен ғана жүруін бақылай отырып, тәрбиеші балаларға суға құлап кетпеуі үшін жай жүру керек деп ескертеді: балалар тақтаймен ары-бері 2-3 рет жүріп өтеді.</p>	
---	---	---	--

3 - ұйымдастырылған іс-әрекет

	<p>Қазақ тілі Міндеті Тақпақтар жаттату Мақсаты оқу құралдарын дұрыс атап, есте сақтау үйрету. Сөздер мен сөйлемдерді түсінуді және қолдануды үйрету.. Балалар мектепке келді.</p>	<p>Қазақ тілі Міндеті - Фотолар, альбомдармен жабдықталған орта құру Мақсаты сөздік қорларын оқу құралдарының атаулармен толықтыру Мен бүгін бір оқушының сөмкесін әкелдім. Ішінде не бар? Балалар кезекпен келіп сөмке</p>	<p>Сөйлеуді дамыту Міндеті: -- Сюжеттік суреттер мен нысандардың ерекшеліктерін білдіретін сөздерді дұрыс таңдау Мақсаты Өлең мазмұнымен таныстырып, өлең шумақтарын жаттату.. Педагог балаларға Ж.Смақовтың «Қоңырау» өлеңін мәнерлеп оқып</p>		
--	--	--	---	--	--

	<p>– Балалар қайда келді? – Балалар мектепке келді. – Мынау – мектеп. Мектеп. Мынау не? – Мынау – мектеп. – Мектепте оқиды, білім алады. Мектепте не істейді? – Мектепте оқиды, білім алады. – Мынау – оқушы. Мынау кім? – Мынау – оқушы. – Мынау – оқушылар. Мынау кімдер? – Мынау – оқушылар. – Мынау – мұғалім. Мынау кім? – Мұғалім Мынау – сынып. Сы-нып. – Мынау не? – Мынау – сынып. Мектепте сынып бар. – Мектепте не бар? – Мектепте сынып бар. Сөздерді, сөйлемдерді жеке-жеке, хормен қайталап, дұрыс айтып жаттығады. Мектепте сыныптар бар. Мектепте нелер бар? Мектепте сыныптар бар. Сыныпта орындықтар бар. Сыныпта нелер бар? (Үстел, тақта, терезе сөздерін жекеше, көпше айтады).</p>	<p>ішіндегі таныс заттарды алып атап, топтайды. Ойын барысында жаңа сөздермен таныстыру. – Мынау – кітап. Кітап не? – Кітап – оқу құралы. – Оқушыға кітап керек пе? – Оқушыға кітап керек. – Мынау – мәшине. Мәшине – ойыншық. – Оқушыға мектепте ойыншық керек пе? – Оқушыға ойыншық керек емес. – Мынау – қайшы. Мынау – ... қайшы (жеке-жеке айтады) – Оқушыға қайшы керек. – Оқушыға қайшы керек пе? Оқушыға қайшы керек. – Мынау – желім. Мынау не? – Мынау – желім. – Оқушыға желім керек. – Оқушыға желім керек пе? – Оқушыға желім керек. – Мынау – қылқалам. Мынау не? – Мынау – қылқалам. – Оқушыға қылқалам керек. – Оқушыға қылқалам керек пе? – Оқушыға қылқалам керек. Мынау – сурет дәптері. Мынау не? Мынау – сурет дәптері. – Оқушыға сурет дәптері керек. – Оқушыға сурет дәптері керек пе? – Оқушыға сурет дәптері керек. Сөздік ойын: «Оқушы не істейді» Оқушы қаламмен жазады. Оқушы қайшымен қағаз қияды. Оқушы қылқаламмен сурет салады. Оқушы сурет дәптерінде сурет салады. – Оқушыға оқу құралдары не үшін керек? – Оқушы қаламмен жазады. Қайшымен қағаз қияды. – Қылқаламмен сурет салады. Сурет дәптерінде сурет салады.</p>	<p>береді. «Дың-дын» – қоңырауымын, «Дың-дын» – соғыламын. «Дың-дын» – қағыламын, Мектептен табыламын. «Н» мен «ң» дыбыстарын жеке-жеке дыбыстату арқылы айтылуына көңіл аудартады. –«Н» дыбысын айтқанда дем мұрын арқылы еркін шығады, тіл үстіңгі тістің түбіне тиеді. –«ң» дыбысы да «Н» дыбысы сияқты мұрын жолды. «Н» дыбысынан оның айырмасы – тілдің арт жағы таңдайға тиеді. Мысалы: тон. –Балалар, бір қатарға «Н», екіншісіне «ң» дыбысы бар сөздерді ойлап тауып қояйық. Балаларға дыбыстарды қайталау: Ян-ян-ян – жүгіріп жүр қоян. Ың-ың-ың – әп-әдемі қайың. Педагог үлгі суретті тақтаға іліп, сурет арқылы М.Әлімбаевтың «Асфальттағы суреттер» өлеңін мәнерлеп оқып береді.</p>		
--	---	--	---	--	--

Үзіліс:

<p>«Гүлдерді күтеміз» ойыны</p> <p>Мақсаты: балалардың табиғатты рухани бағалау мәдениетін, гүлдерді дұрыс күтіп-баптау, яғни суару, қопсыту дағдыларын қалыптастыру. Гүлдердің түрлерін (көпжылдық, біржылдық, пияз тұқымдас, шөптекті, тұқымдас гүлдерді) ажырата білуге үйрету. Гүлдер сұлулық белгісі екенін, оларды күтіп-баптап, қамқорлыққа алу керектігін түсінеді.</p> <p>Ойын шарты: гүлдерді екіге бөлу, дала гүлдерін газонның қасына іліп, ал бөлме гүлдерін үйдің қасына қою, суреттер бойынша әңгімелету.</p> 	<p>Қимылды ойын: «Ту».</p> <p>Мақсаты: Топтағы қарым-қатынасты нығайту.</p> <p>Ойынның шарты: Балалар 3-4 топқа бөлінеді. Өр топтың ортасында 1 бала ту ұстап тұрады. Тәрбиешінің бұйрығы бойынша ойыншылар жан-жаққа жүгіріп, көздерін жұмып тұрады. Тәрбиешінің бұйрығы бойынша ту ұстаған балалар орындарын ауыстырады. Тәрбиеші «Өз туларыңды табыңдар» дегенде ойыншылар өз туларына қарай жүгіреді. Қай топ тез жиналады, сол топ жеңеді. (Тулардың түстері әр түрлі болу керек)</p>	<p>Қимылды ойын:</p> <p>«Шұңқырдағы қасқырлар»</p> <p>Мақсаты: Балаларды шапшаңдыққа, жылдамдыққа баулу.</p> <p>Ойынның шарты: Алаңның ортасында ұзын шұңқыр салынды. (1-1,5 метр) Шұңқырдың ортасында екі қасқыр тұрады. Қалған ойыншылар ешкі болады. Ешкілер алаңның бір жақ шетінде үйлерінде тұрады. Тәрбиешінің бұйрығы бойынша ешкілер үйлерінен шығып, шұңқырдан секіріп өтіп, жайылымға барады. Қасқырлар шұңқырдан шықпай ешкілерді ұстап алу керек.</p>
--	---	--

4 - ұйымдастырылған іс-әрекет

	<p>Дене шынықтыру</p> <p>Міндеті: - Балаларды жарыс элементтері бар ойындар мен эстафеталық ойындарға қатысуға баулу.</p> <p>Мақсаты Балалардың спорттық жаттығулар түріндегі түрлі қимылдар туралы түсінігін кеңейту. Тиімді тыныс алу, волейбол добын қажет бағытта бір қолмен домалату, допты қақпақылдату,</p> <p>«Саусақтарды жаттықтыру» – допты кез келген бағытта бір қолмен домалату.</p> <p>Педагогтің нұсқауымен алдымен допты сол қолмен, сосын оң қолмен, кейін екі қолмен бірақ дөңгелетеді. Доптың бағытын өзгертпеуге, допты алысқа жібермеуге, доптың артынан үлгеруге тырысады.</p> <p>«Допты керілген жіптен асырып лақтыру. Шапшаңдыққа жаттықтыру»</p>	<p>Музыка</p> <p>Міндеті: - Музыкалық ойын арқылы балаларды жылдамдыққа, ептілікке үйрету</p> <p>Мақсаты Музыкалық ойын арқылы балаларды жылдамдыққа, ептілікке үйрету</p> <p>Музыка тыңдау: «Сәби қуанышы» (Е. Құсайынов) Ән айту: «Қош, балбұлақ балабақшамыз» (Б. Жұмабекова) «Балдыргандар әні» (Г. Жотаева) «Балаларды қорғаймыз» (А. Досмағанбет)</p> <p>Музыкалық-ырғақтық қимылдар: «Гүлдер вальсі» (П. Чайковский, ұнтаспада) Билер: Биді балалардың қалауынша қайталау</p> <p>Ойындар, хороводтар: «Кім мектепке тез жиналады» Музыкалық аспапта ойнау: «Тамшылар» румын х.э. (өңдеген Т. Попатенко)</p>	<p>Дене шынықтыру</p> <p>Міндеті: Балаларды жарыс элементтері бар ойындар мен эстафеталық ойындарға қатысуға баулу.</p> <p>Мақсаты . Тізбектелген түрлі жаттығуларды орындау дағдыларын дамыту. Айналып тұрған арқаннан өтуге жаттықтыру, жерден екі аяқпен бірдей итеріліп, арқанның дәл аяғының астынан өту сәтінде секіруді дамыта түсу.</p> <p>«Аңшылар» (6 рет).</p> <p>Балалардың назарын ұшып келе жатқан доптан қаша білуге, ол үшін түрлі тактикаларды қолдана білуге, шапшаң қимылдауға аударту.</p> <p>Балалар екі топқа бөлінеді.</p> <p>«Қасқырлар» диаметрі 4 м шеңбердің ішінде жүреді.</p> <p>«Аңшылар» оларды шеңбердің сыртында тұрып, доппен атып алуға тырысады.</p> <p>Барлық аңшы қолындағы доптарымен атып біткенде, шеңберде қалған қасқырларды санап, оларға ұпай беріледі. Енді олар орын ауыстырады.</p>		
--	--	---	---	--	--

	<p>Волейбол добын керілген жіптен асырып лақтырып, астынан өтіп, шапшаң аттап, екінші жағынан қайта қағып алады.</p> <p>«Секіргіштікті жаттықтыру» 20 см биіктікке жүгіріп келіп, секіріп шығу. Секіріп бір аяғына қонады.</p>		<p>Көп ұпай алған команда жеңіске жетеді.</p> <p>«Тосқауыл» (4 рет) Ойыншылар бірінің ішінде бірі тұрған екі шеңберге бөлініп тұрады. Екі шеңбер екі бағытта жүреді. Кенет екі шеңбер де күрт тоқтайды да, ішкі шеңбердегі балалар қол ұстасып «қақпа» жасап тұрады. Сыртқы шеңбердегі балалар оларды айналып жүре бастайды (шеңберден бір шығып, бір кіріп жүреді). Белгі бойынша ішкі шеңбер қолдарын шұғыл төмен түсіреді (қақпа жабылады). Шеңберден шығып үлгермей, іште қалған ойыншылар ішкі шеңберге қосылады. Ойын жалғаса береді. Екі топтың орнын ауыстырып қайталау.</p>		
Серуенге дайындық	Киімдерді реттілікті сақтап дұрыс киінуге үйрету.	Киімдерді реттілікті сақтап дұрыс киінуге үйрету.	Киімдерді реттілікті сақтап дұрыс киінуге үйрету.		
Серуен	<p>Мамыр Серуен-Бақылау №15 Бақылау: Көбелектерді бақылау. Мақсаты: - көбелектер туралы білімдерін молайту: пайда болуы, көбеюі, құрлысы, пайдасы; -барлық тірі табиғатқа қамқорлықпен қарауға тәрбиелеу.</p> <p>Бақылау барысы Көркем сөз «Қызыл-жасыл көбелек» Ш. Мұхаметжанов Дала қандай керемет, Қойның гүлге толады. Қызыл-жасыл көбелек, Бір ұшып, бір қонады. Қанша қуаң көбелек, Қанаты бір талмайды. Соныменен не керек, Ақыры ұстай алмайсың. Жазда, жасыл алқапта, гүлдер басында әдемі көбелектер ұшып жүреді. Олар сондай әдемі, түрлі-түсті. Ертеде Римде адамдар көбелектерді өсімдіктер гүлінен пайда болған дегенге сенген Көбелектің екі жұп қанаты бар. Олар майда қабыршақпен көмкерілген. Сондықтан да</p>	<p>Мамыр Серуен-Бақылау №16 Бақылау: Гүлзарды бақылау Мақсаты: Көктемгі гүлзар туралы түсініктерін кеңейту; Өсімдіктерді күту, сұғару іскерліктерін тиянақтау; Табиғатты сүюге, әсемдігін сезінуге тәрбиелеу. Бақылау барысы Тәрбиеші сұрақтар қойып, әңгімелесу жүргізеді Қандай үй гүлдерін білесіңдер? Қандай дала гүлдерін білесіңдер? Олардың қандай айырмашылығы бар? Сендерге қандай гүлдер ұнайды? Неге? Сендердің үйлерінде гүл бар ма? Қандай? Оларды қалай күтесіңдер? Гүлді отырғызбас бұрын не істеу</p>	<p>Мамыр Серуен-Бақылау №16 Бақылау: Гүлзарды бақылау Мақсаты: Көктемгі гүлзар туралы түсініктерін кеңейту; Өсімдіктерді күту, сұғару іскерліктерін тиянақтау; Табиғатты сүюге, әсемдігін сезінуге тәрбиелеу. Бақылау барысы Тәрбиеші сұрақтар қойып, әңгімелесу жүргізеді Қандай үй гүлдерін білесіңдер? Қандай дала гүлдерін білесіңдер? Олардың қандай айырмашылығы бар? Сендерге қандай гүлдер ұнайды? Неге? Сендердің үйлерінде гүл бар ма? Қандай? Оларды қалай күтесіңдер? Гүлді отырғызбас бұрын не істеу керек? Біздің гүлзарға отырғызға арнап топта өсіріп жатырған гүлдеріміз қалай аталады?</p>		

	<p>оларды кабыршақ қанаттылар деп атайды. Көделектің денесі кабыршақпен және майда шаштармен көмкерілген. Олардың қысқа мұрттары мен үлкен көздері бар. Гүлден гүлге қонып көбелектер шырын жинайды және оларды тозандандарады. Жазда ұрғашы көбелектер жер қыртысына жұмыртқаларын жинайды. Бірнеше уақыттан соң жұмыртқалардан құрттар-личинкалыр пайда болады.осы осы құрттардан нағыз көбелектер өседі. Тұт ағашының жапырақтарымен қоректенетін көбелектер адамға жібек алатын жіңішке жіптерін сыйлайды.</p> <p>Зерттеу жұмысы Қай гүлге қандай көбелектер қонып жүргенін қарау. (көбелектер көбіне өзі түстес гүлдерге құмар болады)</p> <p>Еңбек Гүлзардағы қоқыстарды жинау <i>Мақсаты:</i> еңбек ете білу іскерліктерін қалыптастыру, өз беттерінше тазалық жүргізуге деген құштарлықтарын ояту.</p>	керек? Біздің гүлзарға отырғызуға арнап топта өсіріп жатырған гүлдеріміз қалай аталады? Гүлдер жақсы өсіп, гүлдеуі үшін не істеуіміз керек? Осы кезде бізге гүлді неге аулаға отырғызуға болмайды? Неге кейбір гүлдер көпжылдық, кейбіл гүлдер бір жылдық деп аталады? Еңбек Гүл егетін алаңда жұмыс (тазалу, қопсыту). <i>Мақсаты:</i> Бірлесе жұмыс істей білу іскерліктерін тиянақтау; Гүлдердің өсуі туралы білімдерін қалыптастыру.	Гүлдер жақсы өсіп, гүлдеуі үшін не істеуіміз керек? Осы кезде бізге гүлді неге аулаға отырғызуға болмайды? Неге кейбір гүлдер көпжылдық, кейбіл гүлдер бір жылдық деп аталады? Еңбек Гүл егетін алаңда жұмыс (тазалу, қопсыту). <i>Мақсаты:</i> Бірлесе жұмыс істей білу іскерліктерін тиянақтау; Гүлдердің өсуі туралы білімдерін қалыптастыру.		
Серуеннен оралу	Балалардың ұйымшылдықпен топқа оралуы киімдерін шешіп шкафтарына орналастыру	Балалардың ұйымшылдықпен топқа оралуы киімдерін шешіп шкафтарына орналастыру	Балалардың ұйымшылдықпен топқа оралуы киімдерін шешіп шкафтарына орналастыру		
Балалармен жеке жұмыс	Жанаберген Д Ертегідегі дыбыстар мен сөздерді айтуға үйрету.	Жақсылық Сержан құрылыс материалдарынан және ірі конструктор бөлшектерінен (үстел,орындық,) құрастыруға үйрету	Жанаберген Дана Ертегідегі дыбыстар мен сөздерді айтуға үйрету		
Балалардың дербес әрекеті (аз қимылды, үстел үсті ойындары, бейнелеу әрекеті, кітаптарды қарау және басқалар)	Қимылды ойын: «Аюлар мен аралар». Мақсаты: тәрбиеші белгісі бойынша жүкіруге, өрмелеуге жаттықтыру. Жаттығу ойыны: «Кеглиді құлат». Мақсаты: Дәлдеп тигізе білуге жаттықтыру	Қимылды ойын «Қай топ тез жиналады?». Мақсаты: жүкіруге жаттықтыру. Жаттығу ойыны «Құлап қалма». Мақсаты: бөрене үстімен жүруге жаттықтыру. Мақал-мәтел: - Әр гүлдің иісі әр басқа. Гүл-араға, бал-балаға. Қызыл гүл көзге алыстан шалынар.	Қимылды ойын «Қай топ тез жиналады?». Мақсаты: жүкіруге жаттықтыру. Жаттығу ойыны «Құлап қалма». Мақал-мәтел: - Әр гүлдің иісі әр басқа. Гүл-араға, бал-балаға. Қызыл гүл көзге алыстан шалынар.		
Балалардың үйге қайтуы	Ата –аналарға кеңес Егер Сіздің балаңыз көпшіл, өз-жақындарыңыз бен бірге	Ата –аналарға кеңес Егер Сіздің балаңыз көпшіл, өз-жақындарыңыз бен бірге	Ата –аналарға кеңес - үйдегі жағдайда баланың өзіне - өзі қызмет етудің алғы шарттарына	Ата –аналарға кеңес Егер Сіздің балаңыз көпшіл, өз-жақындарыңыз	Ата –аналарға кеңес - баламен жағымды эмоционалдық

	<p>бөтен адамдарды жатырқамаса, ойын кезінде өздігімен ойнай білсе, мінезі ашық, өз құрдастарымен мейрімді болса мектепке келген күннен бастап – ақ үйреніп кететіне сеніңіз.</p>	<p>бөтен адамдарды жатырқамаса, ойын кезінде өздігімен ойнай білсе, мінезі ашық, өз құрдастарымен мейрімді болса мектепке келген күннен бастап – ақ үйреніп кететіне сеніңіз.</p>	<p>үйрете беріңіз: жуыну, қолын сүрту, шешіну, өз бетімен тамақтану, тамақ ішкенде қасықты пайдалану, горшокқа сұрану. Киімдері міндетті түрде өзіне ыңғайлы болуы шарт: шалбар не болмаса шорты замоксыз, белдеушесіз.</p>	<p>бен бірге бөтен адамдарды жатырқамаса, ойын кезінде өздігімен ойнай білсе, мінезі ашық, өз құрдастарымен мейрімді болса мектепке келген күннен бастап – ақ үйреніп кететіне сеніңіз.</p>	<p>жағдайлар жасау қажет, ол көбіне ата – ана жағынан болуы қажет, мектеп туралы, оның өзіне керектігін түсіндіріп балаңызды сүйіп, аймалап, жиі оған өз мейіріміңізді көрсетіңіз. Балаңыздың көзінше мектеп туралы өзіңізді толғандыратын мәселені айтудан аулақ болыңыз.</p>
--	---	---	---	---	--

